

# CARNET DE BRANCHE

## des Voyageuses/Voyageurs 8-11 ans

### Éclaireuses Éclaireurs de la Nature

Bienvenue dans la tribu !!!

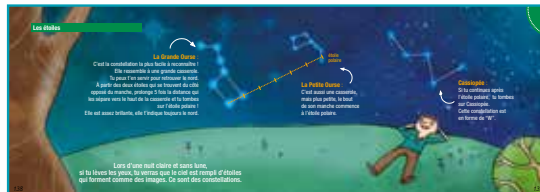
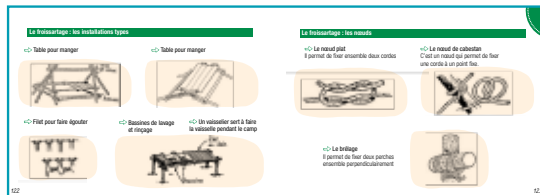
Les Voyageuses et les Voyageurs de ta tribu n'attendent plus que toi pour faire plein de jeux, pour chanter, pour aller dans la nature, pour construire des cabanes, pour participer à de grandes expéditions avec moi, Thag le tigre ! Ce carnet est le tien ! Il t'accompagnera pendant tout ton parcours dans la tribu des Voyageurs. Il te donnera de précieux conseils pour ta vie scout. Tu pourras le remplir au fur et à mesure de tes découvertes, de tes expéditions, des qualités que tu as développées, pour garder plein de souvenirs...



Le carnet de chants des éclaireurs inclus



**8 €**  
Carnet 170 pages  
Format 10,5x15 cm



En commande à la boutique en ligne sur [www.edln.org](http://www.edln.org)



**CARNET DE BRANCHE**  
Voyageuses/Voyageurs  
8-11 ans

**AVEC THAG  
LE TIGRE !**



Éclaireuses  
et éclaireurs  
de la Nature



## CARNET DE BRANCHE

Voyageuses/Voyageurs  
8-11 ans

Si tu tiens ce carnet entre les mains, c'est que tu es un Voyageur ou une Voyageuse des Éclaireurs de la Nature, ou que tu vas bientôt le devenir... Bravo ! Et bienvenue dans la tribu !!!

Les Voyageuses et les Voyageurs de ta tribu n'attendent plus que toi pour faire plein de jeux, pour chanter, pour aller dans la nature, pour construire des cabanes, pour participer à de grandes expéditions avec moi, Thag le tigre !

Ce carnet est le tien ! Il t'accompagnera pendant tout ton parcours dans la tribu des Voyageurs. Il te donnera de précieux conseils pour ta vie scout.

Tu pourras le remplir au fur et à mesure de tes découvertes, de tes expéditions, des qualités que tu as développées, pour garder plein de souvenirs !

Je te souhaite une belle aventure !

<b>BIENVENUE</b> .....	p.6
Mon carnet.....	p.6
Le scoutisme.....	p.12
Les Éclaireurs de la Nature.....	p.14
<b>LES VOYAGEURS</b> .....	p.16
L'histoire de Thag le tigre.....	p.16
Le langage des Voyageurs.....	p.20
<b>LA TRIBU</b> .....	p.23
La tribu.....	p.26
Ma sizaine.....	p.31
Conseils pour le cercle de sizaine.....	p.32
Mon rôle de protecteur.....	p.33
<b>LES EXPÉDITIONS</b> .....	p.36
Souvenirs d'expéditions.....	p.43
Les missions de sizaine.....	p.49
<b>LES QUALITÉS ET LES BREVETS</b> .....	p.50
Les brevets.....	p.53
Les qualités.....	p.54
Les cinq éléments et leurs qualités.....	p.55

<b>LE CAMP</b> .....	p.76
Mon sac à dos.....	p.80
Organiser sa tente.....	p.81
L'explo.....	p.84
<b>LA PROMESSE</b> .....	p.90
La Loi du cœur des Voyageurs.....	p.93
La cérémonie.....	p.99
<b>LES TEMPS SPI</b> .....	p.102
Au fait... c'est quoi un temps spi ?.....	p.106
Quelques expériences de grenouille.....	p.107
<b>LA BOITE À OUTILS</b> .....	p.114
Le scoutisme.....	p.118
Les techniques de scoutisme.....	p.121
La nature.....	p.134
La journée "Invite un copain !".....	p.144
Les chants des EDLN.....	p.145
<b>LE PASSAGE</b> .....	p.160
L'appel de la forêt.....	p.165
Le secret du passage.....	p.168

# BIENVENUE !

## Mon carnet

Pour t'accueillir au mieux, la tribu aimerait savoir qui tu es et pourquoi tu as rejoint la tribu ! À toi de remplir cette page !

Je m'appelle : .....

Mon anniversaire c'est le : .....

J'habite à : ..... Avec : .....

À la maison j'ai un/une : .....

Ce qui me met de bonne humeur : .....

Ce que je n'aime pas : .....

Je suis arrivé(e) aux Voyageurs le : .....


J'ai été accueilli par : .....

Souvenirs de mon premier jour : .....

.....

.....

.....



C'est moi !

## Ma météo du jour

Pendant le camp, ou quand tu fais une sortie avec ta tribu, tu partages des moments avec les autres, et tu apprends aussi à leur dire ce que tu as sur le cœur...

Parfois, il n'est pas facile de savoir exactement ce que l'on ressent.

Pour ça, tu peux réfléchir à ta météo du jour : imagine à l'intérieur de toi comment il fait...



Inquiet



Triste



En colère



Honteux



Joyeux



En forme



Gêné



Fatigué



Confiant



Enthousiaste




Excité




Mon groupe local

Mon groupe local :  
.....

Les unités qui le composent :

 **Colibris** (6-8 ans)  
je connais  
.....

 **Vaillants** (11-14 ans)  
je connais  
.....

 **Voyageurs** (8-11 ans)  
j'y suis !  
.....

 **Pionniers** (14-17 ans)  
je connais  
.....

 **Compagnons** (17-20 ans)  
je connais  
.....


Ma première année  
aux Voyageurs

Dates : du .../.../.... au .../.../....

Mes chefs

.....  
 .....  
 .....  
 .....

En fin d'année,  
dessine ici ton plus beau souvenir :



*Ma sizaine*

.....  
 .....  
 .....  
 .....  
 .....

Mon chef de sizaine :  
 .....




Ma deuxième année  
aux Voyageurs

Dates : du .../.../.... au .../.../....

Mes chefs

.....  
.....  
.....  
.....

En fin d'année,  
dessine ici ton plus beau souvenir :



Ma sizaine

Mon chef de sizaine :

.....


Ma troisième année  
aux Voyageurs

Dates : du .../.../.... au .../.../....

Mes chefs

.....  
.....  
.....  
.....

En fin d'année,  
dessine ici ton plus beau souvenir :



Ma sizaine

Mon chef de sizaine :

.....

## Le scoutisme



➔ Le scoutisme est un mouvement de jeunesse créé par **Robert Baden Powell**.  
Le nom vient du mot anglais scout, qui signifie « éclaireur ».  
Un éclaireur est celui qui part en avant pour explorer le terrain.

Baden Powell était spécialiste pour trouver son chemin dans la forêt et pour se débrouiller avec les éléments présents dans la nature. À la fin de sa carrière militaire, il souhaite reprendre cet apprentissage, qu'il appelle le scoutisme, pour faire la paix et non la guerre.



## Qu'est-ce que c'est le scoutisme ?

Le scoutisme est basé sur les mêmes principes et valeurs partout dans le monde. Nous partons en camp avec d'autres enfants dans la nature, pour apprendre à grandir. Lorsque l'on fait le signe scout, les trois doigts levés représentent les trois principes du scoutisme :



**(pour soi) Apprendre par soi-même :**  
Quand on est scout, c'est bien connu, on est débrouillard. C'est parce qu'on apprend en faisant, en essayant, en se trompant et en refaisant qu'on y arrive !

**(pour les autres) Vivre ensemble :**  
Le scoutisme se vit à plusieurs, on apprend donc à vivre en groupe, à s'écouter les uns les autres. C'est aussi prendre des décisions communes en respectant les envies et les avis de chacun.

**(pour la nature et le monde) Vivre dans la nature :**  
Tisser un lien avec la nature semblait essentiel à Baden Powell comme apprentissage de la vie. Le fait de connaître la nature permet de mieux comprendre le monde dans lequel on vit.



## Les Éclaireurs de la Nature

⇒ Le mouvement scout des Éclaireuses Éclaireurs de la Nature (EDLN) a été créé en 2007.

Le premier camp a eu lieu pendant l'été 2008.

⇒ Le but des Éclaireurs de la Nature est de t'apprendre à grandir et à être heureux, avec toi même, avec les autres et avec la nature. Pour cela, tu vas découvrir plein de choses intéressantes :

- comment vivre dans la nature et comment en prendre soin ?
- comment vivre avec les autres et comment en prendre soin ?
- comment faire pour aller le mieux possible dans ta vie ?

L'emblème des EDLN est le mandala des 5 éléments.

Le rouge symbolise le feu

Le vert symbolise l'air

Le blanc symbolise l'eau

Le bleu symbolise l'espace

Le jaune symbolise la terre



La fleur de Lys est le symbole du scoutisme dans tous les pays du monde. Elle représentait autrefois le Nord sur les cartes. Pour les scouts, elle indique qu'il faut apprendre à trouver son chemin.

## Chez les Éclaireurs de la Nature, il y a 5 branches

(des tranches d'âge)



### Les Colibris

ont entre 6 et 8 ans, leur animal est le colibri et ils ont des polos jaunes.



### Les Voyageurs

c'est toi, entre 8 et 11 ans, ton animal est le tigre et ta chemise est bleu clair.



### Les Vaillants

ils ont entre 11 et 14 ans, ils portent une chemise verte et leur animal est le lion.



### Les Pionniers

aux chemises rouges ont entre 14 et 17 ans et ont comme animal l'aigle (appelé Garuda).



La dernière branche est celle des Compagnons, qui ont la même chemise que les chefs, beige, et ont comme animal le dragon. Ils ont entre 17 et 20 ans.

### L'histoire de Thag le Tigre

Salut à toi, grand Voyageur !

Je suis Thag le tigre, je vais t'accompagner dans la lecture de ce carnet. Tu dois savoir qu'avant, je n'étais pas le tigre que je suis devenu aujourd'hui. Avant, j'étais toujours en colère, j'avais peur et je vivais sans faire attention aux autres. Guidé par la curiosité, j'ai entrepris un grand voyage. Maintenant, je me sens bien, en confiance avec moi-même et avec les autres.

C'est ce voyage que j'aimerais te raconter :



" Il y a bien longtemps, je vivais tout seul dans un coin de la forêt que je protégeais féroce-  
ment. Tous les animaux de la forêt me craignaient et savaient qu'il était interdit de m'approcher. Un  
jour, un petit colibri, sûrement trop crédule, avait surgi du ciel, tombant directement sur ma  
crinière. J'avais essayé de le chasser, mais celui-ci s'accrochait solidement à mes poils. Je n'étais pas  
content du tout de cette intrusion intempestive !

- Que fais-tu là petit colibri de misère ?! Tu sais que tu es chez moi ici, tu n'as pas le droit de venir, sinon je risque de te manger !
- Tu as l'air bien méchant, toi, comme tigre !?... Tu sais, la Terre est grande et appartient à tout le monde ! Moi, j'ai visité plein de lieux et rencontré une multitude d'animaux très différents de moi. On se partage tous ensemble la planète ! Toi, tu restes toujours seul dans ton même petit coin ?



- Ben... euh... oui...

- Si tu te donnais la peine d'être curieux, je suis certain que tu découvrirais tout ce que la Terre et le monde ont de beau à t'offrir. Tu deviendrais moins méfiant des autres !! Puis, sur ce dernier conseil, le petit colibri s'envola.

Durant toute la journée, je repensais à cette discussion. Devais-je suivre les conseils de ce colibri qui avait l'air si heureux ? En fin de compte, il n'était pas si naïf...

La nuit tomba et je restais toujours autant déconcerté. Aux premières lueurs du jour, j'avais pris la décision de me faire confiance : à mon tour d'entamer un grand voyage pour découvrir le monde et les autres peuples. Je préparais mon sac et, avec beaucoup d'émotions, dit au revoir à mon petit coin isolé pour partir sur le chemin de la vie.





## Le langage des Voyageurs

**VOYAGEUSES, VOYAGEURS** : ce sont les Éclaireuses et Éclaireurs de la Nature entre 8 et 11 ans.

**TRIBU** : ensemble des Voyageurs et des chefs.

**SIZAINÉ** : équipe constituée de 5 à 7 Voyageurs.

**CHEF DE SIZAINÉ** : le chef ou la cheftaine qui accompagne une sizainé.

**PROTECTEUR** : le grand Voyageur qui prend ce rôle au sein de la sizainé.

**CERCLE DE TRIBU** : rassemblement important où la tribu est amenée à discuter.

**CERCLE DE SIZAINÉ** : réunion de ta sizainé pour discuter de la vie de la sizainé ou de la tribu.

**CERCLE DES PROTECTEURS** : réunion des protecteurs pour échanger sur la vie de la tribu.

**LOI DU COEUR DES VOYAGEURS** : code de vie de tous les Voyageurs.

**PACTE DE TRIBU** : ensemble de règles que les Voyageurs ont écrit ensemble.

**EXPÉDITIONS** : aventure collective vécue par la tribu des Voyageurs.

**QUALITÉS** : apprentissages autour des 5 éléments (*Terre, Eau, Feu, Air, Espace*) que tu pourras acquérir petit à petit.

**PROMESSE DES VOYAGEURS** : engagement solennel par lequel tu pourras promettre de faire de ton mieux pour respecter la Loi du cœur et le pacte de la tribu.

**LE PASSAGE** : cérémonie pendant laquelle tu deviendras Vaillant(e) quand tu auras 11 ans.





## LA TRIBU

Après de longues heures de marche et voyant les derniers rayons du soleil se coucher, je m'étais laissé tomber de fatigue contre un arbre. Un étrange petit point noir grimpait alors jusqu'à mon muflle.

Le petit point noir prit la parole :

- Je m'excuse de te déranger, tu sembles très épuisé mais j'ai besoin de te dire que tu te trouves devant l'entrée de notre fourmilière.
- Baliverne ! Ne m'embête pas ! Je suis fatigué ! Je suis bien plus gros que toi et tes amis, je reste là !
- Mais quelle arrogance ! Nous sommes peut être petites, nous les fourmis, mais, à nous toutes, nous formons une grande force. Regarde ce que nous sommes capable de créer, dit-elle, en désignant l'immense dôme en terre.

**J**e n'en revenais pas que ces si petits êtres soient à l'origine de ce magnifique édifice !

- Mais comment faites-vous ? demandais-je très impressionné.
- Nous nous organisons ! Chaque membre de notre communauté a un rôle et nous communiquons toutes ensemble pour prendre nos décisions. C'est ça la force du groupe et de l'entraide ! Seul, on ne la monterait pas bien haut, notre fourmilière !



L'histoire du fonctionnement de sa colonie me passionnait et nous en avons parlé toute la nuit ! J'imaginai tout ce que je pouvais entreprendre si je vivais avec d'autres dans ma forêt.

En fin de compte, ce n'est peut-être pas si mal de cohabiter à plusieurs !





## La tribu

Chez les Éclaireurs de la Nature, on ne se sent jamais seul !  
Avec tous mes amis Voyageurs et avec mes chefs, nous formons une tribu.  
Nous apprenons à vivre ensemble et à pouvoir compter les uns sur les autres. Nous jouons, nous chantons, nous partons ensemble au camp. Avec ma tribu, je pars à l'aventure !

### Le cercle de tribu

⇒ Pendant le cercle de tribu, tous les Voyageurs et tous les chefs sont réunis en cercle, avec leur chemise et leur foulard.  
C'est le moment de décider ce qu'on va faire, ou de prendre une décision importante !

⇒ Le cercle de tribu permet à chacun d'exprimer ce qu'il a envie de dire.  
Mais c'est aussi un moment pour écouter les autres !  
C'est comme ça qu'on arrive à se parler en groupe.

⇒ Pour que chaque Voyageur soit heureux et se sente bien dans la tribu, il faut fixer des règles.  
Aux Éclaireurs de la Nature, nous allons fixer nos règles tous ensemble !  
Au début de l'année ou du camp, pendant un cercle de tribu, nous allons répondre à ces questions :

- comment faire pour que chacun se sente bien dans la tribu ?
- comment faire pour éviter que quelqu'un se sente malheureux ?
- quelles sont les règles importantes à respecter ?

À la fin du cercle de tribu, nous allons écrire ces règles dans le pacte de la tribu, puis chacun va s'engager à faire de son mieux pour le respecter.

Le pacte de ma tribu

1<sup>ère</sup> année

Le pacte de ma tribu

2<sup>ème</sup> année

## Le pacte de ma tribu

3<sup>ème</sup> année

## Ma sizaine

⇒ Dans ma tribu, nous sommes répartis en sizaines.

La sizaine est un petit groupe composé de Voyageuses et de Voyageurs, de tous les âges. Avec ma sizaine, on se réunit, on joue, on imagine des projets, et on fait aussi nos services ensemble. Pour cela, nous sommes accompagnés par notre chef de sizaine (un des chefs de la tribu).

### Le cercle de sizaine

Régulièrement, ma sizaine se retrouve pour faire un cercle de sizaine.

Assis tous ensemble, nous pouvons discuter de notre sizaine et de la tribu :

- Est-ce que tout le monde se sent bien dans la sizaine et dans la tribu ?
- Est-ce qu'il y a des problèmes ? Quelles sont les solutions que nous proposons pour les résoudre ?
- Comment se passent les activités ? Qu'est-ce qu'on aimerait faire ?



## Conseils pour le cercle de sizaine

### ⇒ Dans la sizaine, il y a un protecteur.

Il est choisi parmi les plus anciens et parmi les plus expérimentés de la sizaine. Le protecteur a plusieurs missions importantes ! Comme son nom l'indique, il a pour mission principale de prendre soin des membres de sa sizaine :

- Est-ce que tout va bien ?
- Est-ce que quelqu'un a besoin d'aide ?

⇒ Il fait particulièrement attention aux plus jeunes. Il les aide et les rassure quand ils en ont besoin, il fait attention à ce que les services de la sizaine soient bien réalisés, il anime le cercle de sizaine, il prend les notes et participe au cercle des protecteurs, il aide à gérer les conflits quand il y en a.

### JE FAIS :

- Je parle quand c'est mon tour
- Je dis pourquoi j'ai aimé ou pas aimé
- Je donne des idées pour améliorer la situation
- Je suis attentif et j'écoute les autres

### JE NE FAIS PAS :

- Je parle tout le temps
- Je reste dans mon coin sans rien dire
- Je coupe la parole
- Je pense à autre chose
- Je règle mes comptes

## Mon rôle de protecteur

J'ai été protecteur de ma sizaine pendant l'année (ou le camp) : .....

Av milieu :

Ce que je sais bien faire : .....

Ce que je dois améliorer : .....

À la fin :

Ce que je sais bien faire : .....

Ce que je dois améliorer : .....

### Quelques conseils pour bien remplir mon rôle :

- Je ne suis pas un chef ! Mon rôle est d'aider et de prendre soin des autres.
- J'apprends à écouter les avis des autres.
- Je sais me mettre en avant quand la sizaine a besoin d'être guidée
- Je crée une bonne ambiance dans la sizaine, pour qu'on s'amuse bien !

## Gérer les conflits

⇒ Souvent en camp ou en sortie, des disputes éclatent, même avec ceux qu'on aime ! Le conflit fait partie de la vie de tous les jours, mais ce n'est pas un drame, il existe des solutions. En tant que protecteur, c'est ton rôle de veiller à ce que les conflits soient résolus.

Pour cela tu peux appliquer la méthode suivante :

- 1 Viens voir ce qu'il se passe et demande à ce que chacun se calme.
- 2 Demande à chacun d'expliquer son problème et de dire ce qu'il ressent.  
Pour cela chacun parle à son tour, sans se couper la parole, en utilisant des phrases comme :  
« *J'ai l'impression que...* », « *Je pense que...* »,  
Il faut éviter d'accuser l'autre en disant : « *C'est lui/elle qui est...* »
- 3 Puis tous ensemble, identifiez quel est le problème et recherchez une solution.
- 4 Si vous ne trouvez pas de solution ou que vous n'arrivez pas à vous mettre d'accord, tu dois en parler à un chef.

## Les chefs et les cheftaines

⇒ Dans la tribu, les chefs et les cheftaines ont un rôle très important. Ils organisent les activités, ils sont responsables pour que tout se passe bien et que tout le monde soit en sécurité. **Tes chefs sont toujours disponibles pour t'écouter si tu as un problème.**

⇒ **Il est important que les chefs soient respectés quand ils disent quelque chose.** Si tu n'es pas d'accord, tu peux en parler pendant le cercle de sizaine ou de tribu.

⇒ Les chefs sont aussi là pour s'amuser ! **Tu dois savoir que tes chefs sont bénévoles et qu'ils viennent dans la tribu parce que ça leur fait plaisir !** Tu peux les remercier car c'est grâce à eux que tu peux vivre toutes ces belles expéditions.

## LES EXPÉDITIONS



**A**u petit matin, la fourmi m'encouragea à quitter la forêt : j'allais y découvrir une rivière et d'extraordinaires animaux roses.

Je remerciai mon hôte minuscule et repris la route.

Je marchais depuis des heures sous un soleil de plomb. De plus en plus dubitatif, je doutais de la véracité du conseil de la fourmi et me mis à grogner contre elle :

"Elle s'est moquée de moi et m'a raconté n'importe quoi, c'est sûr ! De l'eau qui coule toute seule sur la terre avec des animaux roses ! N'importe quoi ! Ce que je cherche n'existe même pas !"

Je continuais à marmonner dans mes poils jusqu'à l'orée de la forêt. J'aperçus, alors, au loin un écoulement aux reflets bleus et blancs : la rivière était là ! C'était magnifique !

**I**mpressionné, j'avancais prudemment, patte après patte. Je découvris alors des centaines de gros oiseaux roses en équilibre dans l'eau sur une seule patte ! En me voyant, ces étranges bêtes à plumes se collèrent les unes aux autres. Je m'avantai vers elles, intimidé par leur nombre. Je leur dis d'une voix un peu inquiète :

- C'est chez vous, ici ?...

Elles me répondirent en chœur :

- Non, notre maison est le monde ! Nous sommes seulement de passage ici. Grâce à nos ailes, nous volons toujours vers de nouveaux horizons, en fonction de nos besoins et de nos envies.

En voyant mon air ahuri, l'une d'entre elles s'approcha et m'expliqua :

- Tu sais, tigre, nous aimons voyager car le monde est riche d'expériences et d'apprentissages. Nous voulons apprendre à mieux nous connaître, découvrir les autres et tout ce que la nature a créé d'extraordinaire.

Et tout ça, nous voulons le partager avec notre grande famille.

C'est pour être heureux, ensemble, que nous voyageons par-delà le monde.

Je me disais alors :

" Quelle merveilleuse aventure de découvrir le monde..."

J'avais hâte de poursuivre mon périple. J'interrogeais mes nouveaux amis pour qu'ils me conseillent ma prochaine destination :

- Va trouver Douroucouli en haut du plus grand manguiier, il pourra t'apprendre beaucoup. Puis, tous les flamands roses s'envolèrent dans le ciel.

Je fis confiance au conseil des flamands roses et partis trouver Douroucouli et son majestueux manguiier.





## "Voyageuses, Voyageurs, êtes-vous prêts à partir en expédition ?"

Dans la tribu, nous faisons des expéditions. Dans cette partie, tu vas apprendre comment les imaginer et les préparer !

Pendant l'expédition, il y a plein de choses merveilleuses à explorer et à apprendre : un trésor à découvrir, une potion à fabriquer, un personnage à trouver...

Tous les Voyageurs de la tribu se réunissent et c'est parti pour l'expédition, qui peut durer une sortie, un week-end, plusieurs mois ou tout un camp !



## Comment choisir l'expédition ?

- 1 Pendant le cercle de sizaine, nous réfléchissons à ce qu'on aimerait faire et apprendre. Voici quelques questions qui peuvent t'aider :
  - qu'est-ce que j'aimerais apprendre dans ma vie scoute ?
  - quels sont mes centres d'intérêt ?
  - qu'est-ce que j'aimerais vivre avec ma tribu, que l'on n'a pas encore fait ?

C'est le moment de la tempête de cerveau ! Tout le monde donne ses idées, on en choisit une et on prépare un moyen original de la présenter au cercle de tribu.

- 2 Pendant le cercle de tribu, chaque sizaine présente sa proposition, puis la tribu se met d'accord pour une expédition. Si tout le monde n'est pas d'accord, on peut voter. Ne t'inquiète pas, si ton idée n'est pas retenue, elle le sera peut être la prochaine fois !

- 3 Pour préparer l'expédition, chacun va avoir un rôle. Il y a peut être des déguisements à confectionner, des dessins à réaliser, une règle du jeu à écrire, une chanson à inventer... Tout le monde doit participer pour que l'expédition soit la meilleure possible.
- 4 Quand le moment est venu : c'est parti, toute la tribu part en expédition !!!
- 5 Quand l'expédition est terminée, toute la tribu vit un moment de joie ! On se remercie, on raconte nos souvenirs... On réfléchit à ce qui a bien marché et à ce qui aurait pu être amélioré.

Vivement la prochaine expédition !



## Souvenirs d'expédition

**Note ici les souvenirs de tes plus belles expéditions**

*(ce qui était chouette, beau, drôle, ou même difficile !)*

Année : .....

Thème de l'expédition :  
.....

Souvenirs de l'expédition :

A sheet of white lined paper with a spiral binding on the left side. The paper is placed on a light orange background. The lines are horizontal and evenly spaced.

Souvenirs d'expédition

Note ici les souvenirs de tes plus belles expéditions

(ce qui était chouette, beau, drôle, ou même difficile !)

Année : .....

Thème de l'expédition : .....

Souvenirs de l'expédition : [Lined writing area]

Souvenirs d'expédition

Note ici les souvenirs de tes plus belles expéditions

(ce qui était chouette, beau, drôle, ou même difficile !)

Année : .....

Thème de l'expédition : .....

Souvenirs de l'expédition : [Lined writing area]

Souvenirs d'expédition

Note ici les souvenirs de tes plus belles expéditions

(ce qui était chouette, beau, drôle, ou même difficile !)

Année : .....

Thème de l'expédition : .....

Souvenirs de l'expédition : [Lined writing area]

Souvenirs d'expédition

Note ici les souvenirs de tes plus belles expéditions

(ce qui était chouette, beau, drôle, ou même difficile !)

Année : .....

Thème de l'expédition : .....

Souvenirs de l'expédition : [Lined writing area]

## Souvenirs d'expédition

Note ici les souvenirs de  
tes plus belles expéditions

*(ce qui était chouette, beau, drôle,  
ou même difficile !)*

Année : .....

Thème de l'expédition :

.....

Souvenirs de l'expédition :

## Les missions de sizaine

⇒ Lors de certaines expéditions, la tribu peut décider de lancer des "missions de sizaine".  
Ta sizaine aura alors une mission particulière à accomplir.

Avec ton chef de sizaine et le protecteur, vous allez réfléchir à la mission  
et la préparer avec chaque membre de la sizaine :

- quand et où la mission aura-t-elle lieu ?
- de quoi avons-nous besoin (*nourriture, matériel*) ?
- quels sont les rôles de chacun pour préparer la mission ?

⇒ Une fois que votre mission est terminée, toute la sizaine se réunit pour un cercle de sizaine.  
Chacun prend la parole pour exprimer ce qu'il a pensé de la mission et de sa préparation :

- qu'est-ce qui était réussi ?
- qu'est-ce que l'on aurait pu améliorer ?



## LES QUALITÉS ET LES BREVETS

Tout le monde connaissait Douroucouli, mais personne ne savait où le trouver. L'orage menaçant, je décidai alors de me construire un abri avec des branches pour y passer la nuit. Mes grosses pattes de tigre m'empêchaient toute agilité manuelle. Je rugissais de colère!!

Soudain, du haut d'un immense arbre, un singe me fit signe. Je n'avais pas le temps de discuter ! Je lui rugis dessus pour le faire déguerpir. Il se mit à ricaner... Moi je ne riais pas du tout, d'autant plus que je n'arrivais à rien et que la pluie battante me trempait les poils. Je me sentais incapable. Je regardai ce petit singe descendre de son immense arbre.

Cet arbre serait-il le manguiier ? Ce tout petit singe serait-il Douroucouli ? Pensaï-jë.



Le singe chanta dans mes oreilles :

Tranquille le tigre,  
Ça va aller !  
Arrête de ragiter,  
Allez viens, je vais t'aider :  
Garde ton calme  
Et prends confiance.  
À choisir, fais-toi plaisir  
Pars faire de belles expériences !

Cette chanson me fit sourire et me rendit ma bonne humeur. Je me remis à ma tâche en chantant avec le singe. La chanson du singe me donnait du courage pour porter calmement les branches les unes après les autres. Mon toit était fini. J'étais très fier !



- Je m'appelle Thag le tigre. Pardon de t'avoir rugi dessus mais j'ai peur de ce qui est différent de moi. Je te regrette car tu m'as apporté une aide précieuse. Je suis protégé de la pluie grâce à toi. Tes conseils m'ont permis de faire par moi-même. Merci !
- Que cela me fait plaisir à entendre, ce que tu me dis là. Moi c'est Dourovouli, je suis un singe sage. J'apprends aux autres à canaliser leurs émotions, à apprendre par eux-mêmes et surtout à se faire confiance. C'est la clé pour avancer, Thag.



En fin de compte, ce singe était extraordinaire. Ce jour-là, je m'étais promis d'apprendre avec calme, confiance et plaisir !

## Les brevets

➔ Dans ta vie scout, tu vas avoir besoin de quelques compétences techniques essentielles. Par exemple, on fait à manger sur un feu. Donc, si on ne maîtrise pas un peu cette technique, le simple fait de manger peut devenir difficile !

Tu peux passer des brevets pour améliorer tes savoir-faire scouts. Il existe 6 brevets. Quand tu les obtiens, ils sont symbolisés sur ton rondin de bois avec ton prénom.

BREVET	POUR L' OBTENIR, IL FAUT SAVOIR :
Permis couteau	Utiliser un couteau en toute sécurité, pour soi et pour les autres
Feu	Démarrer un feu, l'entretenir pendant tout un repas, et l'éteindre
Grimp'arbre	Grimper en hauteur dans un arbre en sécurité
Premiers soins	Prendre soin des petits bobos de tous les jours
Orientation	Trouver le nord avec une boussole et orienter la carte dans la bonne direction
Nœuds	Faire le nœud plat, le brélage et le nœud de cabestan tout seul

## Les qualités

**Les missions "qualités" !**

**Le sais-tu ?**

Un Éclaireur doit toujours essayer de "faire de son mieux" !






Chez tous les scouts du monde, tu pourras retrouver cette expression, car c'est la meilleure façon d'apprendre et de grandir...

⇒ Pour t'aider à progresser et à faire de ton mieux, les Éclaireurs de la Nature te proposent de développer des "qualités" au travers de "missions qualités".


⇒ Dans cette partie, tu vas découvrir quels sont les 5 éléments de la nature et les qualités qui y sont associées. Pour chaque qualité que tu auras développée, tu recevras un cordon de couleur.

## Les 5 éléments et leurs qualités

As-tu déjà remarqué que l'emblème des Éclaireurs de la Nature représente les 5 éléments et leurs qualités ?

-  **TERRE** ⇒ La confiance
-  **EAU** ⇒ La curiosité
-  **FEU** ⇒ La joie
-  **AIR** ⇒ Le dynamisme
-  **ESPACE** ⇒ Le calme

Colorie chaque partie avec la couleur correspondante à l'élément et indique à quelle qualité cette couleur correspond.



## L'élément Terre - La confiance !

⇒ La qualité principale de l'élément Terre est la confiance.

Prendre confiance en moi, c'est savoir que je suis capable d'accomplir plein de choses par moi-même. J'apprends à me débrouiller et à devenir autonome.

Dans un premier temps, pour se faire confiance, il faut déjà savoir prendre correctement soin de soi. Puis c'est aussi montrer aux autres qu'ils peuvent nous faire confiance !

Accomplir une mission qualité avec l'élément Terre, c'est l'occasion de progresser dans ta vie scout en apprenant à être plus responsable et plus attentif à toi-même et aux autres. Tu pourras montrer à toute la tribu comment devenir plus autonome, en confiance !



### Boite à idées

- connaître les règles d'hygiène et les expliquer aux autres
- organiser un rangement collectif
- préparer un jeu dans lequel on doit faire confiance à l'autre
- préparer un spectacle et le présenter en public
- apprendre à dépasser l'une de ses peurs
- préparer un support pour faire vivre une "météo du jour"
- organiser et présenter le roulement des services de la tribu de manière originale
- être porte-parole de la sizaine ou de la tribu

## Mission qualité Terre

Pour accomplir ma mission qualité,  
j'ai décidé de développer :

.....

Pour progresser dans cette qualité,  
voici ce que je choisis de faire :

.....

.....

.....

.....

À la fin de ma mission qualité,  
je fais le point avec mon chef :

Je pense avoir tenu mon engagement  
et avoir fait de mon mieux : OUI  NON

Voici ce que j'ai retenu :

.....

.....

.....

Date

.../.../.....

Signature d'un chef

Ma signature

Je reçois  
mon  
cordon  
jaune

## Mission qualité Terre

Pour accomplir ma mission qualité,  
j'ai décidé de développer :

.....

Pour progresser dans cette qualité,  
voici ce que je choisis de faire :

.....

.....

.....

.....

À la fin de ma mission qualité,  
je fais le point avec mon chef :

Je pense avoir tenu mon engagement  
et avoir fait de mon mieux : OUI  NON

Voici ce que j'ai retenu :

.....

.....

.....

Date

.../.../.....

Signature d'un chef

Ma signature

Je reçois  
mon  
cordon  
jaune



## L'élément Eau - La curiosité !

⇒ La qualité principale de l'élément Eau est la curiosité.

Être curieux, c'est avoir envie d'explorer et de connaître plein de nouvelles choses sur le monde, sur la vie... Comment ça marche ? Pourquoi c'est comme ça ? A quoi ça sert ?...

Avec l'élément Eau, tu vas faire appel à ton intelligence (et à celle des autres !) pour essayer de mieux comprendre le monde qui t'entoure.

Accomplir une mission qualité avec l'élément Eau, c'est l'occasion de progresser dans ta vie scout et d'apprendre des choses qu'on ne t'apprend pas forcément à l'école. Réfléchis bien à ce que tu aimerais connaître ou apprendre, et à toi les découvertes ! Tu pourras ensuite présenter à toute la tribu ce que tu as découvert et compris.



### Boîte à idées

- repérer des traces d'animaux et les suivre dans la forêt
- observer les étoiles dans le ciel et repérer le Nord avec l'étoile polaire
- connaître les plantes qui poussent dans la nature
- apprendre quelques phrases dans une autre langue
- découvrir une recette et la cuisiner
- décrire une nouvelle culture en racontant un voyage
- savoir faire un journal et réaliser un reportage sur la tribu
- explorer un nouveau chemin et le repérer sur une carte

## Mission qualité Eau

Pour accomplir ma mission qualité,  
j'ai décidé de développer :

.....

Pour progresser dans cette qualité,  
voici ce que je choisis de faire :

.....  
.....  
.....  
.....

À la fin de ma mission qualité,  
je fais le point avec mon chef :

Je pense avoir tenu mon engagement  
et avoir fait de mon mieux : OUI  NON

Voici ce que j'ai retenu :

.....  
.....  
.....

Date

.../.../.....

Signature d'un chef

Ma signature

Je reçois  
mon  
cordon  
blanc

## Mission qualité Eau

Pour accomplir ma mission qualité,  
j'ai décidé de développer :

.....

Pour progresser dans cette qualité,  
voici ce que je choisis de faire :

.....  
.....  
.....  
.....

À la fin de ma mission qualité,  
je fais le point avec mon chef :

Je pense avoir tenu mon engagement  
et avoir fait de mon mieux : OUI  NON

Voici ce que j'ai retenu :

.....  
.....  
.....

Date

.../.../.....

Signature d'un chef

Ma signature

Je reçois  
mon  
cordon  
blanc

## L'élément Feu - La joie !

⇒ La qualité principale de l'élément Feu est la joie.

Mais ici, on ne parle pas d'une joie égoïste ! Au contraire, on parle de la joie de vivre ensemble, de vivre des beaux moments avec les autres.

Cette joie vient de l'amitié, du respect, de l'attention que l'on porte à ceux qui nous entourent et à la nature. La joie de l'élément Feu, c'est comme une grande chaleur qui nous réchauffe le cœur.

Accomplir une mission qualité avec l'élément Feu, c'est l'occasion de progresser dans ta vie scout en faisant attention aux autres et en essayant de leur faire plaisir. La meilleure façon de réussir cela, c'est d'être avec les autres comme tu aimerais bien qu'on soit avec toi ! Tu pourras proposer à toute la tribu un moment de joie que tu auras pris soin de préparer.



## Boîte à idées

- préparer et offrir un bon goûter festif à toute la tribu
- imaginer et animer un super jeu coopératif
- faire un journal des anniversaires de tout le monde
- faire rire les autres en préparant un spectacle rigolo
- animer un temps pour exprimer les qualités de chacun
- préparer un jeu de rencontre avec la nature
- organiser une veillée danse et musique
- fabriquer des nichoirs pour nourrir les oiseaux

## Mission qualité Feu

Pour accomplir ma mission qualité,  
j'ai décidé de développer :

.....

Pour progresser dans cette qualité,  
voici ce que je choisis de faire :

.....  
.....  
.....  
.....

À la fin de ma mission qualité,  
je fais le point avec mon chef :

Je pense avoir tenu mon engagement  
et avoir fait de mon mieux : OUI  NON

Voici ce que j'ai retenu :

.....  
.....  
.....

Date

.../.../.....

Signature d'un chef

Ma signature



## Mission qualité Feu

Pour accomplir ma mission qualité,  
j'ai décidé de développer :

.....

Pour progresser dans cette qualité,  
voici ce que je choisis de faire :

.....  
.....  
.....  
.....

À la fin de ma mission qualité,  
je fais le point avec mon chef :

Je pense avoir tenu mon engagement  
et avoir fait de mon mieux : OUI  NON

Voici ce que j'ai retenu :

.....  
.....  
.....

Date

.../.../.....

Signature d'un chef

Ma signature



## L'élément Air - Le dynamisme !

⇒ La qualité principale de l'élément Air est le dynamisme.

On ne va pas rester assis toute la journée comme un mollusque... C'est le moment de sortir au grand air, de faire preuve d'énergie et de vivacité pour vivre plein de belles aventures !

Accomplir une mission qualité avec l'élément Air, c'est l'occasion de progresser dans ta vie scout en bougeant, en courant, en grimpant... pour renforcer ta force, ton endurance, ta vitalité et ta santé ! Tu pourras proposer à toute la tribu de vivre un moment énergique... Debout tout le monde !



### Boîte à idées

- construire une cabane dans les arbres
- explorer la nature environnante
- organiser des olympiades
- préparer une randonnée
- construire un parcours du combattant
- animer des réveils corporels dynamiques
- organiser des jeux de rapidité
- imaginer une chorégraphie dynamique



## Mission qualité Air

Pour accomplir ma mission qualité,  
j'ai décidé de développer :

.....

Pour progresser dans cette qualité,  
voici ce que je choisis de faire :

.....  
.....  
.....  
.....

À la fin de ma mission qualité,  
je fais le point avec mon chef :

Je pense avoir tenu mon engagement  
et avoir fait de mon mieux : OUI  NON

Voici ce que j'ai retenu :

.....  
.....  
.....

Date

.../.../.....

Signature d'un chef

Ma signature

Je reçois  
mon  
cordon  
vert

## Mission qualité Air

Pour accomplir ma mission qualité,  
j'ai décidé de développer :

.....

Pour progresser dans cette qualité,  
voici ce que je choisis de faire :

.....  
.....  
.....  
.....

À la fin de ma mission qualité,  
je fais le point avec mon chef :

Je pense avoir tenu mon engagement  
et avoir fait de mon mieux : OUI  NON

Voici ce que j'ai retenu :

.....  
.....  
.....

Date

.../.../.....

Signature d'un chef

Ma signature

Je reçois  
mon  
cordon  
vert

## L'élément Espace - Le calme !

⇒ La qualité principale de l'élément Espace est le calme. Lorsque nous sommes trop excités, c'est souvent parce que nous sommes très agités dans notre tête ! Dans ces moments là, c'est utile d'apprendre à se calmer, à respirer profondément, à se détendre...

Accomplir une mission qualité avec l'élément Espace, c'est l'occasion de progresser dans ta vie scout en découvrant comment le calme permet de mieux faire attention à soi, de mieux écouter les autres, et de mieux prendre conscience de la nature qui nous entoure. Tu pourras proposer à toute la tribu un moment de détente et de relaxation.



### Boîte à idées

- construire un joli lieu pour un temps spi
- aménager un "compost à émotions"
- préparer et animer un temps spi avec un chef
- proposer un moment de massage avec la tribu
- animer un temps d'échange et de discussion
- inviter un aumônier des EDLN à parler avec la tribu
- organiser un échange interspirituel avec d'autres scouts
- préparer un temps de relaxation corporelle

## Mission qualité Espace

Pour accomplir ma mission qualité,  
j'ai décidé de développer :

.....

Pour progresser dans cette qualité,  
voici ce que je choisis de faire :

.....  
.....  
.....  
.....

À la fin de ma mission qualité,  
je fais le point avec mon chef :

Je pense avoir tenu mon engagement  
et avoir fait de mon mieux : OUI  NON

Voici ce que j'ai retenu :

.....  
.....  
.....

Date

.../.../.....

Signature d'un chef

Ma signature



## Mission qualité Espace

Pour accomplir ma mission qualité,  
j'ai décidé de développer :

.....

Pour progresser dans cette qualité,  
voici ce que je choisis de faire :

.....  
.....  
.....  
.....

À la fin de ma mission qualité,  
je fais le point avec mon chef :

Je pense avoir tenu mon engagement  
et avoir fait de mon mieux : OUI  NON

Voici ce que j'ai retenu :

.....  
.....  
.....

Date

.../.../.....

Signature d'un chef

Ma signature



## LE CAMP

Douroucouli et sa chanson m'avaient donné confiance. Galvanisé, je repris la route en quête d'une nouvelle rencontre. Je marchais en chantonnant à travers les champs, les yeux levés vers les nuages :

- Garde ton caaaaalme et prends confiaaaaaance,  
à choisir, fais-toi plaisiiiiir !

Quand... BADABOUM, catastrophe, aaaaah... plouf ! En un instant je m'étais retrouvé la tête la première dans l'eau ! J'étais tout mouillé. J'allais m'énerver, mais finalement je préférerais en rire. Et d'ailleurs, je me rendis compte que je n'étais pas le seul à en rire.

Une bête à poils rigolos riait avec moi. Elle se tenait sur ses deux pattes arrières, perchée sur un extraordinaire barrage de bois.



- Salut gros tigre tout mouillé !

Tu m'as bien fait rire ! Moi c'est Fiber Can, je suis responsable de la rivière dans laquelle tu te trouves.

- Enchanté et pardon pour cette arrivée un peu directe...

Je m'appelle Thag. Je voyage pour découvrir le monde et apprendre les rouages de la vie. Dis-moi, c'est toi qui fais toutes ces intrigantes constructions en bois ? demandais-je en sortant de la rivière pour me faire sécher le pelage.

- Oui, c'est moi, je suis une femelle castor ! Moi, je veille sur le niveau de l'eau

de la rivière pour protéger ma maison et celles des autres.

Chacun y met du sien pour se sentir à l'aise et en sécurité...

Je compte sur les autres et ils peuvent compter sur moi !

Tu sais, c'est très important d'être responsable de son lieu de vie !

En écoutant le castor, je me faisais soudain la réflexion que je n'avais jamais pensé à aménager mon coin de forêt.

Seules quelques feuilles mortes par terre faisaient office de lit.

Curieux d'améliorer mon aménagement intérieur, je lui demandai donc :

- Tu pourrais me donner des conseils pour aménager chez moi ?

- Pense surtout à trois espaces : pour manger, pour te laver et pour dormir.

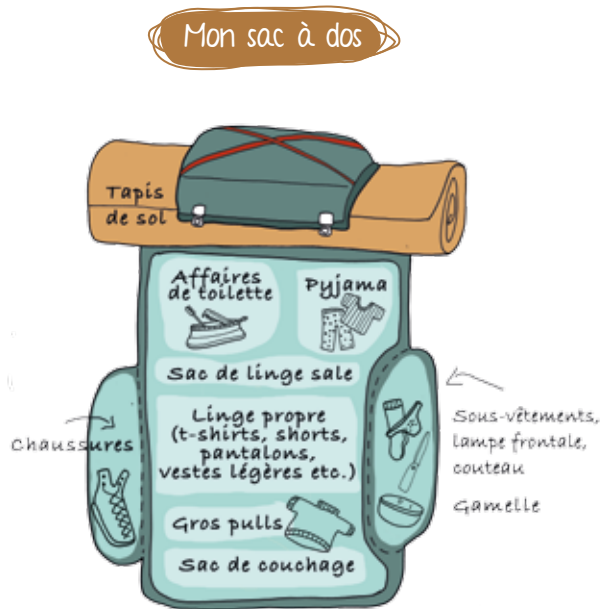
Si tu veux, rajoute un espace pour jouer aussi, c'est sympa. Et une dernière chose importante avant que tu ne partes : respecte et prends soin de ton environnement. La terre nous accueille, il faut bien s'occuper d'elle !



C'est quoi le camp ?  
Le grand moment de l'année !

⇒ Faire un camp c'est partir et vivre dans la nature une semaine avec les Voyageurs de ta tribu et tes chefs. On joue à des grands jeux, on construit des cabanes, des tables, on dort dans des tentes, on chante autour du feu et on fait plein de super veillées (le moment entre le dîner et le coucher) !

⇒ Dans cette partie, tu vas trouver plus d'informations sur le camp, comment s'y préparer et comment s'organiser une fois sur place.



**Organiser sa tente**







Carte type du camp et des installations

## L'explo

On part en explo !!!

Pendant le camp, toute la tribu part en exploration.

⇒ Pendant deux jours, avec tes chefs, vous allez marcher tous ensemble dans la nature environnante.

Si le temps le permet, vous pourrez peut-être dormir à la belle étoile !

⇒ Ton sac devra comporter tout ce dont tu as besoin pour l'explo, mais attention, il ne doit pas être trop lourd !



L'explo est une expérience phare de ta vie de Voyageur. Tu en garderas sûrement de merveilleux souvenirs !

Tu vas mieux te découvrir, peut-être même te surpasser !

Tu vas mieux découvrir et connaître les membres de ta tribu.

Tu vas explorer la région et les beautés de la nature.

Tu vas apprendre à lire une carte.

## Mon premier camp

Lieu : .....  
Dates : du...../...../.....  
au...../...../.....

Mes chefs : .....

Ce que j'ai appris :

.....  
.....  
.....  
.....

Ce qui m'a marqué :

.....  
.....  
.....  
.....

Ma sizaine :

Mon chef, ma cheftaine de sizaine :

.....  
.....  
.....

Le protecteur, la protectrice :

.....  
.....  
.....

Dans ma sizaine :

.....  
.....  
.....

## Mon deuxième camp

Lieu : .....

Dates : du...../...../.....  
au...../...../.....

Mes chefs : .....

Ce que j'ai appris :

.....  
.....  
.....  
.....

Ce qui m'a marqué :

.....  
.....  
.....  
.....

*Ma sizaine :*

Mon chef, ma cheftaine de sizaine :

.....

Le protecteur, la protectrice :

.....

Dans ma sizaine :

.....  
.....  
.....  
.....  
.....

## Mon troisième camp

Lieu : .....

Dates : du...../...../.....  
au...../...../.....

Mes chefs : .....

Ce que j'ai appris :

.....  
.....  
.....  
.....

Ce qui m'a marqué :

.....  
.....  
.....  
.....

*Ma sizaine :*

Mon chef, ma cheftaine de sizaine :

.....

Le protecteur, la protectrice :

.....

Dans ma sizaine :

.....  
.....  
.....  
.....

## Mon quatrième camp

Lieu : .....

Dates : du...../...../.....  
au...../...../.....

Mes chefs : .....

Ce que j'ai appris :

.....  
.....  
.....  
.....

Ce qui m'a marqué :

.....  
.....  
.....  
.....

*Ma sizaine :*

Mon chef, ma cheftaine de sizaine :

.....

Le protecteur, la protectrice :

.....

Dans ma sizaine :

.....  
.....  
.....  
.....  
.....

## Mon cinquième camp

Lieu : .....

Dates : du...../...../.....  
au...../...../.....

Mes chefs : .....

Ce que j'ai appris :

.....  
.....  
.....  
.....

Ce qui m'a marqué :

.....  
.....  
.....  
.....

*Ma sizaine :*

Mon chef, ma cheftaine de sizaine :

.....

Le protecteur, la protectrice :

.....

Dans ma sizaine :

.....  
.....  
.....  
.....

## LA PROMESSE

En marchant, j'imaginai comment organiser mon coin de forêt.  
Et pourquoi ne pas proposer au petit colibri de partager mon territoire ?  
Me sortant soudainement de mes songes, une petite mais imposante  
bête grise à la peau lisse me demanda :

- Qu'est-ce que tu fais là toi ? T'es pas un éléphant !
- Je suis Thag le tigre. Je marche à travers la nature,  
pour découvrir le monde et ses peuples d'animaux, lui expliquai-je.
- Alors suis moi ! Je vais te faire découvrir quelque chose.  
Dans quelques minutes ma cérémonie d'engagement commence.  
C'est un grand jour pour moi et cela me ferait très plaisir  
de te inviter.
- C'est bien volontiers, mais en quoi cela consiste ?

- Tous les jeunes éléphants de mon âge font un serment devant tout  
le troupeau. Nous nous engageons auprès des nôtres à respecter  
le groupe et leur assurer qu'ils peuvent nous faire confiance et  
compter sur nous. C'est une étape cruciale pour grandir !





J'acceptai donc son invitation. L'éléphanteau, impatient et un peu anxieux prit, néanmoins, le temps de m'installer parmi les éléphants, tous élégants pour l'occasion. La cérémonie fut un très beau moment solennel, d'émotions et de fierté. Après avoir applaudi à m'en faire mal aux pattes, je pris soin de féliciter l'éléphanteau. Très ému, je salvai tous les éléphants avant de poursuivre mon voyage. Je gardai alors en tête la promesse du petit éléphant :

JE M'ENGAGE À FAIRE DE MON MIEUX !

Las de marcher, j'avais décidé de dormir sous un chêne.  
Cette nuit là, je m'étais promis à moi-même,  
avec comme seul témoin la lune, de faire de mon mieux.



## La Loi du coeur des Voyageurs

Le Voyageur découvre le monde...  
Le Voyageur prend soin de lui-même...  
Le Voyageur fait attention aux autres...  
Le Voyageur respecte la Nature  
et les vivants...  
Le Voyageur apprend l'humilité  
et la confiance...

Dans les pas de Thag le tigre,  
avec ma tribu,  
je découvre le monde !





## Comprendre la Loi du cœur

⇒ « Être une éclaireuse ou un éclaireur », cela ne signifie pas seulement « participer aux sorties et s'amuser avec les copains ». On ne devient pas simplement scout parce qu'on a mis une chemise et un foulard ! Devenir scout, ça se passe d'abord dans son cœur...



*La Loi du cœur des Voyageurs est là pour t'aider à comprendre ce qui est important dans ta vie d'éclaireur de la Nature.*

Avec tes chefs et la tribu, tu peux la relire et te poser des questions :

- ♥ Pour moi, que signifie « Loi du cœur » ?
- ♥ Est-ce que je comprends toutes les phrases ?
- ♥ À quoi peut-elle servir ?
- ♥ Est-ce que j'ai envie de la respecter ?

## La promesse scout

⇒ Depuis quelques temps, tu fais partie de la tribu et tu as appris à connaître les Éclaireurs de la Nature. Peut-être as-tu envie de prononcer ta promesse ?

*Faire sa promesse, c'est s'engager devant la tribu pour dire :*

- **J'aime passer du temps avec ma tribu.** J'ai envie de partager avec vous tous les bons moments, mais aussi les moments difficiles. Vous pouvez compter sur moi et je sais que je peux compter sur vous.
- **Je comprends la Loi du cœur des Voyageurs** et j'ai envie de m'engager à la suivre, en faisant de mon mieux pour la respecter.
- En prononçant ma promesse devant la tribu, **je souhaite devenir un véritable Éclaireur de la Nature !**
- Dans le monde entier, des scouts font leur promesse... À ton tour, si tu le souhaites et si tu te sens !
- Prêt, tu vas pouvoir prononcer la promesse des Voyageurs !

## Préparer sa promesse

⇒ Pour t'accompagner, tu peux choisir un parrain ou une marraine de promesse, parmi celles et ceux qui l'ont déjà prononcée.

⇒ Écris un texte que tu liras à la tribu pendant la cérémonie.  
Pour t'aider, voici quelques questions auxquelles tu peux réfléchir :

- qu'est-ce qui me plaît dans la vie de la tribu ?
- qu'est-ce que j'ai appris ?
- pourquoi est-ce que je souhaite faire ma promesse ?
- qu'est-ce qui est important pour moi et que j'aimerais respecter ?
- qu'est-ce qui est difficile pour moi, que je vais essayer d'améliorer ?
- Pour t'aider à l'écrire, tu peux aussi demander des conseils à tes chefs.

## Mon texte de promesse

Aujourd'hui, devant toute la tribu, je choisis de faire ma promesse parce que :

.....

.....

.....

.....

.....

.....

.....

.....

.....

.....

## Le signe de la promesse

⇒ Pendant la cérémonie, lorsque ton tour viendra, tu feras le signe de la promesse avec ta main droite. Tous les Voyageurs et les chefs qui ont déjà leur promesse le feront avec toi. Le pouce sur le petit doigt indique que le fort protège le faible. Cela veut dire que quand quelqu'un ne va pas bien, se sent fragile ou a besoin d'aide (le petit doigt), il pourra compter sur quelqu'un pour l'aider, le protéger ou le rassurer (le pouce).

Les trois doigts levés indiquent que, par la promesse, je m'engage à faire toujours de mon mieux pour prendre soin :

- 1) de moi-même,
- 2) des autres,
- 3) de la nature et du monde.



## La cérémonie de la promesse

Tout est prêt !

La cérémonie de la promesse peut commencer :

- j'ai trouvé un parrain ou une marraine
- j'ai écrit mon texte de promesse

Toute la tribu a préparé et décoré un joli coin.  
Pour l'occasion tout le monde est en tenue scoute !

### LA PROMESSE DES VOYAGEURS

En tant que Voyageur,  
je sais qu'il n'est pas toujours facile  
de suivre notre Loi du cœur.  
Mais je promets de faire de mon  
mieux, avec votre aide,  
pour prendre confiance en moi,  
et pour aller à la découverte  
du monde et des autres !

## Ma promesse


Je colle une photo ou  
je dessine un souvenir  
du jour de ma promesse

J'ai prononcé  
la promesse des  
Voyageurs le

...../...../.....

Mon parrain / ma marraine  
de promesse est :

.....



## Après ma promesse

→ Faisons le point !

Te rappelles-tu ta promesse ?  
Te souviens-tu de la Loi du cœur des Voyageurs ?  
Sinon, tu peux relire les textes !

Tu as fait ta promesse depuis :

- Est-ce que je fais de mon mieux pour respecter ma promesse ?  
.....  
.....
- Que m'a apporté ma promesse dans ma vie scoute et dans ma vie de tous les jours ?  
.....  
.....
- Qu'est-ce qui est le plus difficile pour moi ?  
.....  
.....
- Quelles solutions je peux trouver, de quoi ai-je besoin ?  
.....  
.....

## LES TEMPS SPI

Aux premières lueurs du jour, je me réveillai petit à petit sous mon arbre à promesse. Je me remémorai un rêve qui restait ancré en moi. Dans ce rêve, j'avais rencontré un tout petit animal à la peau verte et aux yeux étranges, orange et globuleux.

Je contemplai cet animal qui restait assis sans bouger sur un tout petit nénuphar, au milieu d'un lac grandiose. Il m'invitait à le rejoindre et à m'asseoir à ses côtés, moi le gros tigre !

Il me proposait de rester tranquille avec lui et de prendre le temps de respirer... Ému par ce rêve étonnant, je décidai d'aller à la rencontre de cet intrigant animal.

Après avoir dépassé les monts aux herbes hautes, j'aperçus enfin le lac, au cœur d'une nature magnifique. C'était l'endroit le plus beau que j'avais jamais vu de ma vie...

Je courrais et bondissais de joie jusqu'à atteindre le rivage. C'est alors que j'aperçus le même petit animal présent dans mon rêve.



C'était une grenouille. Encore essoufflé, je feulai pour attirer son attention. Elle m'étonna beaucoup de rester immobile et si calme. Doucement, elle me fit signe d'approcher avec sa petite patte mouillée. Je nageai avec précaution dans l'eau pour ne pas la faire choir de son nénuphar. En arrivant à côté d'elle, sa voix me souffla délicatement :

- Tu es beaucoup agité et c'est essentiel. Il est temps maintenant d'apprendre à t'arrêter et calmement apprécier et écouter le rythme de ta respiration. Fais comme moi : sens le va-et-vient de ton souffle dans ta poitrine. Ton ventre se gonfle et se vide de ton air. Porter ton attention sur les sensations de ton corps, sur le silence, permet d'être plus calme et serein. Entends la nature qui s'éveille à tes oreilles. La nature parle, il faut apprendre à l'écouter. C'est comme ça que tu découvriras le monde et apprendras à mieux te connaître. Entends-tu le frêle vent caresser les roseaux ? L'harmonie des chants d'oiseaux ? Le doux clapotis de l'eau ?



Pendant quelques minutes, je suivais ses conseils et écoutais la nature et ma respiration. Avec ma nouvelle amie la grenouille, j'avais vécu une nouvelle et très belle expérience.

- Bonne suite à toi, cher Tigre, dans ta quête. N'oublie pas que, chaque fois que tu en auras besoin, tu peux te souvenir de ce moment pour te détendre. Cela t'accompagnera sur le chemin de ta vie. C'est alors que j'ouvris un œil... puis deux... Je réalisais que tout cela n'était encore qu'un rêve ! Mais au fond de mon cœur, je sentais toujours vibrer en moi ce moment et le souvenir de la petite grenouille...





Au fait... c'est quoi un temps spi ?

C'est un petit moment pour soi :

Pour goûter

Pour écouter

Pour voir

Pour partager

Pour se calmer

Pour respirer

Pour sentir

Pour être attentif

C'est un petit moment pour bien commencer la journée et former la grande ronde des Éclaireurs...



Quelques expériences de grenouille :

### OUF, UNE PETITE PAUSE !

⇒ De temps en temps, pense à la petite grenouille.

Assieds-toi un instant au calme et ferme les yeux.

Peux-tu sentir ton corps, tes mains, tes pieds ? Connecte-toi à ta respiration.

Est-ce que tu sens l'air qui entre et qui sort par tes narines ?

Est-ce que tu sens ton ventre qui se gonfle et se dégonfle comme celui de la petite grenouille ?

Reste simplement attentif pendant au moins 5 respirations : bravo petite grenouille !

~ Le secret de la grenouille ~

À chaque fois que tu te rends compte que tu n'es plus attentif à ta respiration parce que tu penses à autre chose, ramène simplement ton attention vers la respiration.

⇒ Quand faire cette pause ? Quand tu veux !

Et en particulier quand ta météo n'est pas au beau fixe, que tu sens que tu as besoin de te retrouver un peu seul, que tu ressens de la tristesse, de la colère, de l'excitation ou de la peur.

Tu peux aussi faire ça le soir dans ta tente, bien au chaud dans ton duvet, c'est une bonne façon de s'endormir, surtout si tu n'arrives pas à trouver le sommeil. À chaque fois que tu fais cette expérience, mets une petite croix (x) dans une case en dessous.

Lorsque tu auras mis 30 croix, tu seras devenu un maître grenouille, expert dans la qualité espace : tu sais comment retrouver le calme en toi !

<input type="checkbox"/>	<input type="checkbox"/>	<input type="checkbox"/>	<input type="checkbox"/>	<input type="checkbox"/>	<input type="checkbox"/>	<input type="checkbox"/>	<input type="checkbox"/>	<input type="checkbox"/>	<input type="checkbox"/>
<input type="checkbox"/>	<input type="checkbox"/>	<input type="checkbox"/>	<input type="checkbox"/>	<input type="checkbox"/>	<input type="checkbox"/>	<input type="checkbox"/>	<input type="checkbox"/>	<input type="checkbox"/>	<input type="checkbox"/>
<input type="checkbox"/>	<input type="checkbox"/>	<input type="checkbox"/>	<input type="checkbox"/>	<input type="checkbox"/>	<input type="checkbox"/>	<input type="checkbox"/>	<input type="checkbox"/>	<input type="checkbox"/>	<input type="checkbox"/>

Suggestion : une fois que tu seras passé maître grenouille, et si tu proposais à tes parents de leur faire faire l'expérience ?

## LA NATURE PARLE : SCOUT J'ÉCOUTE !

⇒ En tant qu'éclaireur, tu passes beaucoup de temps dans la nature. Si tu veux vraiment la protéger comme tu le dis dans ta promesse, il faut savoir l'écouter et l'apprécier. Pour cela, chut... Reste silencieux. Ferme tes yeux ou garde les ouverts : entends-tu la nature qui te parle ?

### Mes belles expériences de nature :

Coche parmi les expériences ci dessous celles que tu as déjà vécues en étant attentif et silencieux pendant un petit moment :

- |  |   |
|--|---|
| <input type="checkbox"/> Écouter le vent dans les feuilles                                     | <input type="checkbox"/> Écouter le bruit d'une rivière ou d'un torrent     |
| <input type="checkbox"/> Écouter un chant d'oiseau qui te plaît.<br>Connais-tu son nom ? _____ | <input type="checkbox"/> Regarder la lumière du feu de la veillée           |
| <input type="checkbox"/> Sentir les rayons du soleil qui te réchauffe                          | <input type="checkbox"/> Écouter le bruit du crépitement des flammes        |
| <input type="checkbox"/> Sentir la brise légère qui te caresse                                 | <input type="checkbox"/> Écouter le bruit de la mer                         |
|  | <input type="checkbox"/> Écouter le bruit de la pluie qui tombe sur le toit |

- Regarder le grand ciel bleu
- Regarder les nuages qui passent
- Regarder un bel oiseau qui vole
- Toucher un bel arbre majestueux
- Lui faire un câlin
- Regarder une montagne au loin
- Regarder le ciel étoilé
- Apercevoir une étoile filante
- Regarder un coucher de soleil
- Regarder un lever de soleil
- Mettre tes mains dans la terre et jouer avec la boue

Toute autre expérience  
que tu veux partager :

Dessine l'expérience de nature qui t'a le plus plu :

*Si tu savais comme la nature aime qu'on lui apporte un peu de notre attention,  
elle en a tellement besoin de nos jours...*

## D'AUTRES EXPERIENCES DE GRENOUILLE

⇒ Coche les expériences que tu as déjà vécues (avec ton groupe ou ailleurs) :

- s'asseoir en silence et suivre sa respiration
- manger un grain de raisin, un bout de chocolat ou tout autre aliment en pleine conscience
- s'allonger et se relaxer en sentant ton corps
- marcher en sentant tes pieds sur le sol
- passer un moment au compost à émotions



⇒ Pour finir, si tu devais expliquer à un ami ou à tes parents en quelques mots qu'est-ce que tu fais pendant un temps spi et à quoi ça sert, tu dirais quoi ?

.....

.....

.....

.....

.....

.....

.....

.....

.....

.....

.....

## LA BOITE À OUTILS

Avant d'entamer la route du retour, je m'étais souvenu d'une amie dont m'avait parlé Douroucouli. Une chouette-qui-en-sait-beaucoup habitant dans la plaine aux cent arbres. J'eus envie d'aller à sa rencontre.

Le sentier m'amena jusqu'au belvédère surplombant l'immense plaine habillée de ses cent arbres fleuris par le printemps. Face à ce magnifique spectacle naturel, je me mis en tailleurs et commençai à porter mon attention sur ma respiration.

- Toi, tu as rencontré la grenouille !  
m'affirma une chouette devant moi, tombée littéralement du ciel.
- Oui, j'ai rêvé intensément d'elle cette nuit et depuis je sens que j'ai changé.  
Dans mon voyage j'ai rencontré plein d'animaux, notamment Douroucouli qui m'a conseillé de venir vous voir. Il m'a dit que vous en saviez beaucoup !
- Hou... Hou..., tu sais tigre, durant toute ma vie j'en ai appris des connaissances :  
des savoirs, des savoir-faire et des savoir-être.
- Tout ça ???? m'exclamai-je



- Je t'explique. Si l'on prend l'exemple du feu. Le savoir, c'est connaître les différentes essences d'arbres pour choisir celles qui brûlent le mieux. Le savoir-faire, c'est pouvoir allumer un feu. Et le savoir-être, c'est rester attentif pour ne pas se brûler. Tu comprends ?

- Oui, je comprends mieux. Durant tout mon périple, j'ai rencontré tellement d'animaux différents et chacun m'a offert de précieuses connaissances. En partant à la rencontre du monde, j'ai pu apprendre beaucoup et avoir moins peur. J'ai compris que c'était important de m'ouvrir à ce que je ne connais pas.

- C'est tout... Hou...Hou ... à fait ça ! Être curieux et s'intéresser à tout nous permet de connaître le monde, d'en avoir moins peur et nous aide à mieux vivre ensemble... Toutes mes connaissances me servent chaque jour dans ma vie, je t'encourage à apprendre plein de choses et à faire de ton mieux ! Très reconnaissant, je salvai la chouette qui-en-savait-beaucoup et partis sur le chemin du retour.



## Le scoutisme dans le monde

⇒ Le scoutisme existe dans presque tous les pays de la planète ! On compte dans le monde plus de 38 millions de scouts répartis dans quelques 200 pays. Ainsi, chaque fois que tu pars à l'étranger tu peux rencontrer d'autres jeunes de ton âge qui pratiquent aussi le scoutisme.

Il existe deux organisations qui réunissent la majorité des associations scoutistes :

- OMMS : Organisation Mondiale du Mouvement scout
- AMGE : Association Mondiale des Guides et Éclaireuses

## Le scoutisme en France

⇒ En France, il y a environ 140 000 scouts ! Ces scouts viennent d'associations différentes : Associations du scoutisme français :

*Les Scouts et Guides de France*



*Les Éclaireuses et Éclaireurs de France*



*Les Scouts Musulmans de France*



*Les Éclaireuses et Éclaireurs Unionistes de France*



*Les Éclaireuses et Éclaireurs Israélites de France*



Membre associé :  
C'est nous !  
*Les Éclaireuses Éclaireurs de la Nature*



### Autres associations de scoutisme en France :

- Association des Guides et Scouts d'Europe
- Les Scouts Unitaires de France
- Les Éclaireurs neutres de France
- La Fédération des Éclaireuses et Éclaireurs



As-tu déjà rencontré un jeune d'un autre mouvement scout ?

Il/elle s'appelle.....

Il/elle a ..... ans

Il/elle vient de l'association des .....

Qu'est-ce qui est différent de nous ?

.....

Qu'est-ce qui est pareil ? :

.....

.....

Il/elle s'appelle.....

Il/elle a ..... ans

Il/elle vient de l'association des .....

Qu'est-ce qui est différent de nous ?

.....

Qu'est-ce qui est pareil ? :

.....

.....

Les techniques de scoutisme

Le feu / le bois

Comment faire ?

- ⇒ 1) Avant de commencer tout feu, réunis plusieurs éléments :
  - Du papier, des brindilles et plein de morceaux de bois de tailles différentes.
  - Un jerrican d'eau pour éteindre le feu en cas d'urgence.



- ⇒ 2) Fais une pyramide avec le papier et les brindilles

- ⇒ 3) Allume le papier à plusieurs endroits



- ⇒ 4) Dispose les morceaux de bois moyen en pyramide



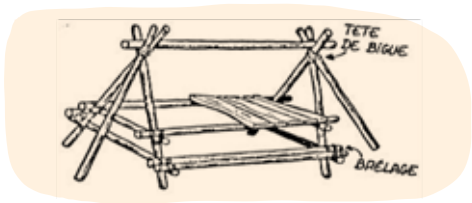
- ⇒ 5) Quand les morceaux moyens commencent à brûler, tu peux ajouter d'autres branches puis les bûches.



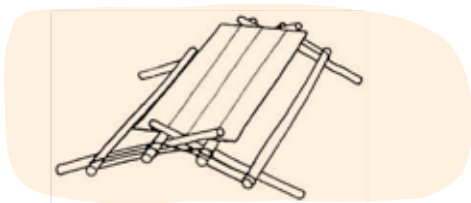
Si tu t'occupes d'un feu, c'est toi qui en as la responsabilité ! Ne t'éloigne jamais du feu et reste en surveillance !

## Le froissartage : les installations types

⇒ Table pour manger



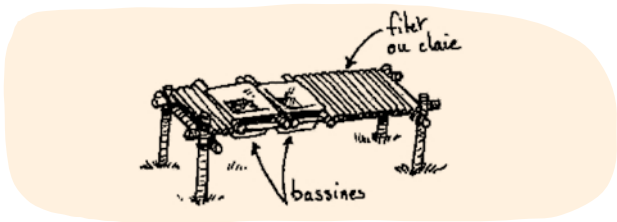
⇒ Table pour manger



⇒ Filet pour faire égouter



⇒ Bassines de lavage et rinçage




⇒ Un vaisselier sert à faire la vaisselle pendant le camp

## Le froissartage : les nœuds

⇒ Le nœud plat

Il permet de fixer ensemble deux cordes



⇒ Le nœud de cabestan

C'est un nœud qui permet de fixer une corde à un point fixe.



⇒ Le brélage

Il permet de fixer deux perches ensemble perpendiculairement



## Monter une tente

⇒ 1) Choisis un emplacement sur un terrain plat. Enlève les cailloux, les ronces et autres...

⇒ 2) Étends la tente à plat



⇒ 3) Monte les mâts  
⇒ 4) Enfile la faîtière sur l'extrémité des cigares

⇒ 5) Tends les tendeurs aux 4 coins, et enfonce les sardines dans la terre



⇒ 7) Place le double toit, tends le, plante d'abord les quatre coins puis le reste des tendeurs. Veille à ce que le double toit ne touche pas la tente, c'est ce qui la rend imperméable !

⇒ 6) Plante toutes les sardines restantes !

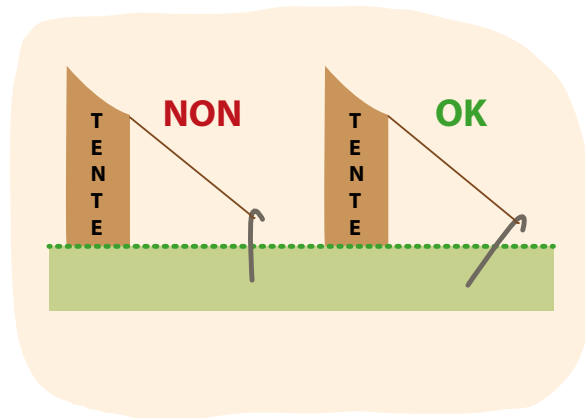


## Bien planter la sardine

⇒ Planter la sardine ne se fait pas n'importe comment !

Si tu veux que la tente résiste à la pluie et au vent, voici comment bien planter les sardines :

- Il faut planter la sardine de manière oblique.
- Sa base se plante en direction de la tente.
- La tête de la sardine doit à peine se voir quand elle est bien plantée.
- Tout le corps de la sardine doit être sous terre.



## La tenue scoute

⇒ La tenue scoute se compose d'une chemise et d'un foulard. Chez les Voyageurs, la chemise est bleu ciel. Le foulard est le même pour tous les Éclaireurs de la Nature. Chez les Éclaireurs, on porte son foulard tout le temps !

**Et l'on porte sa chemise dans les moments importants :**  
à l'arrivée d'une sortie ou d'un camp, pendant la promesse, pendant une veillée particulière, etc. On porte aussi sa chemise lorsque l'on sort en public !

## Roule ton foulard !

⇒ Rouler ton foulard est un des premiers grands moments de ton arrivée dans la tribu. On ne peut rouler son foulard tout seul, quelqu'un doit t'aider !

Une personne tient le foulard et le tend fort. Deux coins du foulard doivent être tenus par les mains et le dernier coin est bien tenu avec les dents.

La deuxième personne commence à le rouler du bas vers le haut, de manière très serrée. Normalement à cette étape, le foulard n'est pas encore très joli ; il faut le fouetter énergiquement, en faisant attention à ce que personne ne soit autour.

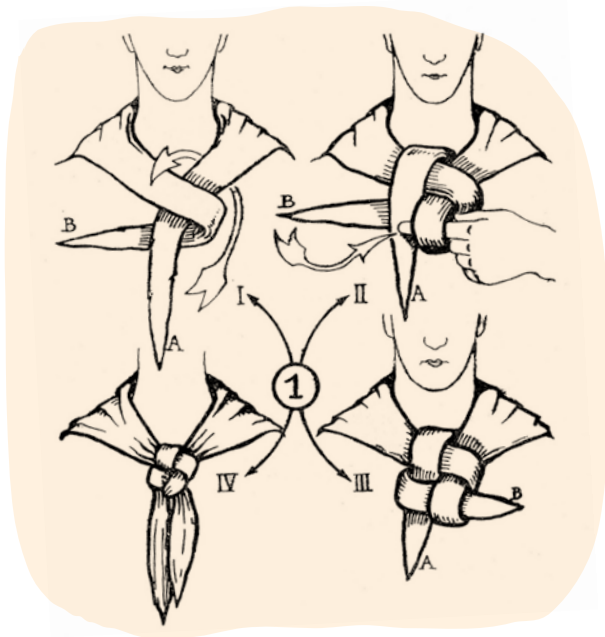
C'est fait ! Il ne te reste plus qu'à faire le nœud !



Porter ta chemise et ton foulard te permet de ressentir que tu appartiens à ton unité, comme une grande famille sur laquelle tu peux compter.  
Aie toujours ta chemise et ton foulard avec toi lors des sorties et des camps !

## Faire le nœud carré

➔ Maintenant que tu as roulé ton foulard, voici comment faire le nœud carré.



## Cuisiner au coude

➔ Comment fait-on pour cuisiner alors qu'on est en pleine nature, sans électricité ? Faire chauffer le chocolat le matin est un luxe ! Il existe une technique qui n'utilise pas beaucoup de bois et qui chauffe aussi bien qu'une gazinière à la maison. C'est la cuisine au coude.

- Sur l'image, tu peux voir un tube en métal coudé dans lequel des morceaux de bois brûlent à sa base.
- Les flammes sortent par le haut et réchauffent la gamelle. Pour cela, il faut ramasser beaucoup de petit bois.
- Commencer son feu en avance et bien le surveiller tout au long de la cuisson pour que les flammes soient toujours assez grandes.

Parfois, il faut savoir faire des petites flammes pour préparer une sauce. C'est une vraie mission !

Sauras-tu relever le défi au prochain camp ?



## Le repas trappeur

⇒ Le repas trappeur est le repas traditionnel des scouts. Il est cuisiné sur les braises d'un grand feu. Attention ! Il faut bien cuisiner sur les braises et non sur les flammes sinon les aliments brûlent et ne cuisent pas...

Souvent, le repas trappeur comporte des pommes de terre cuites sur les braises. Il y a aussi souvent des camemberts fondus et des légumes grillés au feu !

Note tes idées de repas trappeur idéal :

## Se protéger du froid

⇒ Parfois lors d'un camp ou d'une sortie, il fait un peu froid... Ce n'est pas grave ! En tant que scout, tu vas découvrir le secret pour avoir beaucoup moins froid.

La première chose, la plus importante, est de bien se couvrir tout le corps. Commence par mettre des T-shirt à manches longues, un gros pull, un pantalon qui ne soit pas trop court, des grosses chaussettes, des bonnes chaussures. Si tu as toujours froid, mets un bonnet, une écharpe et des gants.

## Trucs et astuces

- Rentre ton T-shirt dans le pantalon
- Ne laisse aucun courant d'air, pour que l'air froid ne puisse pas entrer
- Quand tes affaires sont mouillées, change-toi et mets-les à sécher
- Bouge quand tu as froid, ça réchauffe !

### Pour la nuit

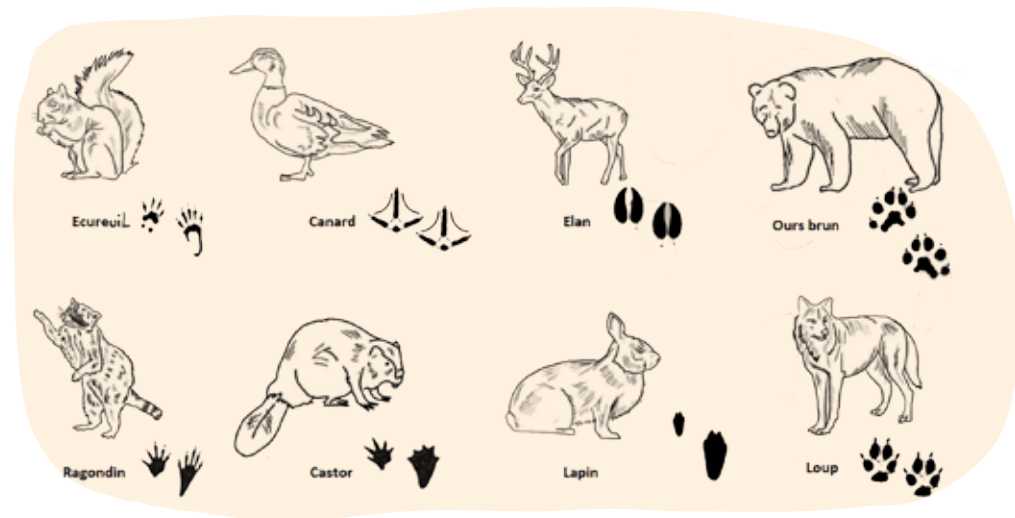
- Garde ton bonnet.
- Ajoute une couverture sous ton tapis de sol.
- Mets des vêtements secs pour la nuit, même les chaussettes !
- Rentre ton pantalon de pyjama dans tes chaussettes, et ton t-shirt dans ton pantalon.
- Si tu as toujours froid, rapproche-toi de tes amis, la chaleur humaine est ce qu'il y a de plus efficace.



## Éviter d'avoir trop chaud

⇒ Il est important de savoir se gérer quand il fait trop chaud. Pendant le camp d'été, nous n'avons pas de vieille maison fraîche ou une piscine pour se tenir au frais ! Alors comment faire ?

- Habille-toi de manière légère : t-shirt, short avec des tissus légers
- Reste tranquille pendant les temps calmes après le repas de midi
- Mets-toi à l'ombre
- Couvre toujours ta tête du soleil, et mouille ta casquette
- Il faut bien s'hydrater : bois souvent, tout au long de la journée



**Les arbres et leurs feuilles**


⇒ **Le chêne**

C'est l'arbre qui est le plus présent dans les forêts françaises : 38 % des arbres dans les forêts sont des chênes ! Il y a plus de 300 types de chênes différents. C'est avec le chêne liège que l'on fait les bouchons pour les bouteilles en verre.



⇒ **Le peuplier**

Le peuplier est un arbre qui est souvent très grand et très fin. Plutôt fragile, il est utilisé pour faire du papier !



⇒ **Le bouleau**

Le bouleau est facilement reconnaissable par son écorce blanche qui se détache en lamelles. C'est un arbre qui résiste bien au froid et qui ne brûle pas quand il est encore en vie. À l'époque, beaucoup de villes l'ont planté dans les rues pour éviter que les incendies ne se propagent.



⇒ **Le platane**

Cet arbre est très présent en France et est très répandu dans les villes. C'est un arbre qui a une très longue durée de vie. Il peut vivre jusqu'à mille ans ! Il y en a même un en Grèce qui a 2000 ans, appelé le platane d'Hippocrate. Il se reconnaît par son écorce qui se détache en plaques et qui laisse apparaître des couleurs différentes.



## Les nuages

### ⇒ Le cumulus

Le cumulus est très facile à reconnaître. C'est un nuage en forme de chou-fleur à la base plate. C'est habituellement un nuage de beau temps. Cependant, si sa base est grise, ce nuage peut donner une petite averse. Il est composé de gouttelettes d'eau et de cristaux de glace.



### ⇒ Le cumulo-nimbus

Les cumulo-nimbus sont des gigantesques cumulus qui ressemblent à des montagnes de crème chantilly. Ils amènent les précipitations les plus violentes : pluie, neige et grêle. Ces précipitations sont souvent accompagnées d'éclair et de tonnerre. Sa base est souvent très grise alors que le haut reste blanc.



### ⇒ Le nimbo-stratus

Le nimbo-stratus est le nuage du mauvais temps. C'est souvent un nuage très étalé qui couvre une très grande surface du ciel. Il amène souvent des pluies qui peuvent durer toute la journée et en hiver amener de la neige.



### ⇒ Le cirro-cumulus

Le cirro-cumulus est un nuage qu'on trouve très haut dans le ciel. Il dessine de nombreux petits traits alignés dans le ciel. Ces nuages ne donnent jamais de précipitation et sont composés principalement de cristaux de glace.



Pour en savoir plus : <http://files.meteofrance.com/files/education/animations/nuages/highres/popup.html>

### La Grande Ourse :

C'est la constellation la plus facile à reconnaître !

Elle ressemble à une grande casserole.

Tu peux t'en servir pour retrouver le nord.

À partir des deux étoiles qui se trouvent du côté opposé du manche, prolonge 5 fois la distance qui les sépare vers le haut de la casserole et tu tombes sur l'étoile polaire !

Elle est assez brillante, elle t'indique toujours le nord.

### La Petite Ourse :

C'est aussi une casserole, mais plus petite, le bout de son manche commence à l'étoile polaire.

### Cassiopeé :

Si tu continues après l'étoile polaire, tu tombes sur Cassiopeé. Cette constellation est en forme de "W".

Lors d'une nuit claire et sans lune, si tu lèves les yeux, tu verras que le ciel est rempli d'étoiles qui forment comme des images. Ce sont des constellations.



## Le respect de la nature

⇒ Dans notre vie scout, nous passons beaucoup de temps en pleine nature. C'est le meilleur endroit pour camper, faire du feu, construire des cabanes, s'amuser...

La nature est remplie de mille et une merveilles que nous allons découvrir ! Si tu aimes la nature, tu dois alors la respecter. La nature est fragile. Elle a besoin que l'on prenne soin d'elle. Pour cela, nous allons te donner quelques conseils. Mais c'est surtout à toi d'y faire attention, comme un trésor précieux que tu souhaites préserver...

- Est-ce que tu apprécies la vie en pleine nature ?
- Et toi, est-ce que tu fais aussi partie de la nature ?
- Alors, pourquoi est-ce que l'on devrait la respecter ?
- Est-ce que cela fait partie de la promesse d'un éclaireur de la Nature ?

## Quelques conseils pour prendre soin de la nature

### • Je réduis et trie mes déchets

Quand je fais des courses, je préfère les produits qui ont moins d'emballages. Les emballages polluent la planète.

Je pense aussi à les recycler pour qu'ils aient une seconde utilisation !

### • Je construis un compost

Les produits alimentaires qui viennent de la nature (fruits, légumes...) peuvent être rendus à la nature ! Lorsque cela est possible, je fabrique un compost pour les déchets végétaux.

### • Je me déplace sans polluer

Quand je peux, je me déplace à pied ou à vélo. Quand je suis en ville, j'utilise les transports en commun.

### • J'économise l'énergie

Quand je quitte une pièce, je n'oublie pas d'éteindre la lumière. Je mets un pull plutôt que de monter le chauffage. Je ferme le robinet quand je me brosse les dents et me lave les mains.

### • Je respecte la nature

Quand je suis dans la nature, je fais attention à ne pas la détruire et ne pas la polluer. Je pense à prendre un petit sac-poubelle pour mes déchets. Je fais aussi attention à ne pas déranger les habitants, et à ne pas casser leurs habitats !





## Que mange-t'on aux EDLN ?

⇒ Si tu as déjà fait un week-end ou un camp avec les EDLN, tu as peut-être remarqué quelque chose de particulier dans notre alimentation. Manger bien et sainement est très important, non seulement pour notre corps mais aussi pour la planète.

Souvent, les produits du supermarché viennent de loin, sont transportés en avion ou par d'autres moyens de transport qui polluent la planète. Les producteurs utilisent aussi des pesticides pour empêcher les insectes de manger leurs fruits et légumes. Ces pesticides sont très polluants pour les sols. Pour cette raison, chez les EDLN, nous essayons de faire en sorte que les produits mangés pendant les camps soient produits localement et issus de l'agriculture biologique (sans pesticides ou autres produits chimiques).

De plus, nous essayons de ne pas consommer de la viande tous les jours. En effet, l'élevage est très consommateur d'eau et de céréales destinés à nourrir les animaux. Nous te proposons de manger ces céréales directement ! Quand nous proposons de manger de la viande, nous faisons alors attention à ce que l'animal ait vécu en extérieur, avec le plus de respect possible.





## La journée « j'invite un copain ! »

Tu apprécies les journées avec les Éclaireurs de la Nature ?  
Tu as vécu de belles expéditions ? Et si tu en faisais profiter ton ami(e) ?  
Si tu le souhaites, pendant un cercle de sizaine, tu peux proposer à la tribu  
et à tes chefs d'organiser une journée "invite un copain !"

### Exemple d'invitation

Salut !

Je t'ai choisi(e) spécialement parmi mes ami(e)s pour t'inviter à venir  
participer, à mes côtés, à une journée avec les Éclaireurs de la Nature.

Depuis le début de l'année, je fais parti(e) de la tribu des Voyageuses  
et Voyageurs du groupe local de :  
(nom de ton groupe) :

Nous sommes des scouts de 8 à 11 ans, et nous nous réunissons tous  
les mois pour vivre des grandes expéditions, des jeux, des moments  
dans la nature le (Date de la sortie) : \_\_\_\_/\_\_\_\_/\_\_\_\_

Je serai heureux(se) que tu viennes vivre cette journée avec moi.  
Demande à tes parents s'ils sont d'accord.

⇒ Avant la journée :  
Toute la tribu est d'accord ? Alors c'est  
parti : la prochaine sortie, on invite les  
amis ! Je prépare une invitation originale  
à remettre à mon ami(e) et à ses parents.

⇒ Pendant la journée :  
Toute la tribu a préparé un moment  
d'accueil des amis, et plein de jeux  
extraordinaires !

## Les chants des EDLN



## EDLN, lève-toi !

### Refrain

Prends ma main !  
Éclaireur de la Nature, lève-toi !  
Réunis sur la Terre et sois fier, fier, fier !  
N'aie pas peur du futur  
Ta route dépassera toutes les frontières...

### Couplet

Toi, Voyageur, rejoins ta tribu, tes amis (clap clap)  
Porte ton foulard et prends ton sac sur le dos  
Tous réunis, notre grand feu éclaire la nuit (clap clap)  
Le tigre t'accompagne, dans ses pas deviens un héros !



Toi, t'es Vaillant, toujours partant pour l'aventure (clap clap)  
Au sein de ta cordée, pendant l'explo tu t'ébahis  
Laisse ta maison, cours t'installer dans la nature (clap clap)  
Réponds à l'appel, le lion rugit !

### Refrain

Toi, t'es Pionnier, alors maintenant ose t'affirmer (clap clap)  
Tu te fortifies, tu recherches le sens de ta vie  
Teste tes projets, n'oublie surtout pas de rêver (clap clap)  
Le garuda te porte, tu peux t'envoler avec lui !

### Refrain

Toi, Compagnon, avec le souffle du dragon (clap clap)  
Contemple le monde, simplement tu l'accueilleras  
Cultive-le bien et la portée de tes actions (clap clap)  
L'avenir t'appartient, tu feras c'que tu en voudras !

### Refrain (x2)



## Notre nature

### Couplet

C'est une planète  
Perdue dans l'univers  
Aux couleurs de fête  
Jaune bleu blanc rouge et vert  
Quand on regarde mieux  
On voit qu'il y a du monde  
Dans les eaux profondes  
Jusque dans les cieux

### Refrain

C'est notre nature...  
Notre nature...  
C'est notre nature...  
Notre nature...

Dans les creux des montagnes  
Dans l'infini des plaines  
Dans les champs, les campagnes  
Les arbres, les fontaines  
Dans l'océan sans fin  
Dans les fosses marines  
Sur le bord des chemins  
Et le flanc des collines

### Refrain

Il faut la protéger  
La goûter, la chérir  
On est là pour aider  
Tous les autres à grandir  
Personne n'a jamais  
Été élu roi du monde  
Mais on fait tous partie  
Du cercle de la vie

### Refrain

Pour la chair ou la peau  
Pour le bois ou pour l'or  
On emprisonne, on tue  
Et l'on en veut encore  
L'avidité sans fin  
N'est pas le bon chemin  
La vie est amitié  
Et solidarité

### Refrain (x2)

## L'appel des Éclaireurs à la Nature

Nous voici les Éclaireurs...  
Formons tous la grande ronde  
La Nature nous appelle...  
Répondons pour le bien du monde  
Soyons calmes et soyons clairs...  
Les fruits mûrissent doucement  
Parcourons les chemins fiers...  
Parmi les vents du changement  
Autour du feu et des pierres...  
Chantons pour tous les vivants  
Voyez ce signe dans l'air...

*(faire le signe scout)*

Suivez-le inlassablement

Nous irons jusqu'aux étoiles...  
On y arrivera sûrement

Nous voici les Éclaireurs...  
Formons tous la grande ronde  
*(finir par fredonner l'air)*



## L'hymne des Éclaireurs de la Nature

Nous les éclaireurs  
Nous marchons sans peur  
Si la terre est ronde  
C'est pour retrouver  
Tous nos frères et sœurs  
Habitants du monde  
Nous marchons sans peur...

Nous les éclaireurs  
Aucune couleur  
Race ou religion  
Aucune opinion  
Ne peut diviser  
Le fond de nos cœurs  
Aucune couleur...

Nous les éclaireurs  
Si demain le monde  
S'agite et s'écroule  
Nous serons tous là  
À offrir nos bras  
Pour aider la foule  
Nous serons tous là...

Nous les éclaireurs  
Au milieu du cœur  
Nous gardons le feu  
Et dans chaque lieu  
Nous plantons la graine  
D'un monde meilleur  
Nous gardons le feu...



## Avec ma tribu...

### *Refrain*

J'inspire, me recentre et prends du temps pour toi  
Je ne m'oublie pas, j'exprime ce sentiment de joie  
D'être ensemble, d'être là, d'être heureux d'être là  
Aaaah...

Au camp, je viens de quitter mes parents  
Ça n'est pas sans un petit pincement  
Au camp, je vis de nouveaux sentiments  
Grâce à toi, nos liens me sont apaisants  
Au camp, je rencontre des confidents  
M'active avec eux généreusement  
Au camp, j'admire le soleil couchant  
Au rythme des chants et écoute le vent  
Au rythme des chants et écoute le vent...

### *Refrain*

Avec la tribu je prends d'la hauteur  
Vaillants, Pionniers, Voyageurs dans l'partage  
Du cœur, conscient d'la vie d'mes frères et sœurs  
Et les chefs nous entraînent avec ferveur  
Avec la tribu j'apprends d'mes erreurs  
J'avance, joue et grandis avec bonheur  
Chantant avec les autres tous en chœur  
Rempli de confiance pour m'exprimer sans peur (x2)

### *Refrain*

En cercle, nous envoyons la bonne ambiance  
Nous nous abordons avec bienveillance  
En cercle, nous échangeons avec confiance  
Réunis pour vivre de belles expériences  
En cercle, nous vivons des temps de présence  
Boussole pour apprécier notre existence  
En cercle, nous dév'loppons notre vaillance  
Prononçant une promesse de coeur et de sens (x2)

### *Refrain*

## Vis le ciel !

### *Refrain*

Oh oui allez, vise le ciel  
On dit que demain les éclés arrivent en ville  
Oh oui on s'envolera tranquille  
Sans nos valises d'orgueil  
Oh oui allez, vise le ciel  
On dit que demain les éclaireurs sont en ville  
Oh oui on s'envolera tranquille  
Sur un « Big Georges » fauteuil...

### *Couplet*

Attrape ton foulard et prends ta chemise  
Que ce soit au Breuil ou à Neulise  
Partons en voyage, sac sur le dos  
Le regard large, le cœur tout chaud



### *Refrain*

Prends ta guitare, conga, kalimba,  
Une flûte, une cithare ou bien des clacs de doigts  
Tout cela chante, respire la joie,  
La nature enchante chacun de nos pas

### *Refrain*

La destination est toujours là  
Chefs et compagnons nous montrent la voie  
Vis tes rêves et fais de ton mieux  
La confiance est la sève, pour aller aux cieux

### *Refrain*



## La dédicace du repas

Je remercie la Nature  
La Terre-mère et tous les Hommes  
Qui nous offrent ce repas... ce repas, ce repas  
Grâce à cette nourriture  
J'aurai force et énergie  
Pour le bien de tout vivant  
Pour le bien de tout vivant...

## Bulle vote

Jean-Jacques Commien  
et Olivier Delgutt

Une bulle-bulle vole  
Quatre bulles-bulles s'envolent  
Des milliers de bulles, dansent  
en farandoles  
Une bulle-bulle vole



## Vis tes rêves !

Paroles et musique : Amplitude (chant SGDF)

Des questions compliquées,  
Des avis partagés. Moi au milieu des gens !  
La terre est effrayée, les hommes ont gaspillé.  
Moi au milieu des gens !  
Fier ! ... de savoir faire des choix,  
qui déplaisent parfois,  
Je refuse de me taire.  
Fier ! ... de donner mes idées,  
je construis des projets,  
Un avenir pour la terre...

### Refrain

**VIS TES RÊVES ! VIS TES RÊVES !**  
Oser entrer dans la lumière,  
Se lever agir et être fier,  
Rêver avant que la nuit n's'achève,  
Rassemblés on vit nos rêves !



On reste mal éveillé, devant notre télé,  
On s'évade sur une chaise.  
Et quand tout est chiffré, les dollars, les idées,  
J'ai pas d'place pour le rêve.  
J'rêve! ... en couleur en HD, d'un monde plus coloré,  
Et plein de décibels.  
J'rêve! ... avec tous mes amis, d'un futur où la vie  
Chaque jour est plus belle.

### Refrain

Des ombres qui se pressent,  
Des regards qui se baissent. Moi au milieu des gens !  
Des hommes comme des machines,  
Qui se suivent sur une ligne. Moi au milieu des gens !  
J'ose ! ... interpellier les grands et sourire aux passants,  
Aussi tendre la main.  
J'ose ! ... apprivoiser mes doutes, et puis prendre la route,  
Guidé par mon instinct.

### Refrain

## Bonsoir tous à la ronde

– Jens Rohwer –

Bonsoir tous à la ronde  
Que la paix soit sur le monde  
Dans la nuit calme et sereine  
L'Homme, sans haine  
*(répéter autant de fois que l'on souhaite)*

## Vent frais, vent du matin

– Canon –

Vent frais  
Vent du matin  
Vent qui souffle  
Au sommet des grands pins  
Joie du vent qui souffle  
Allons dans le grand vent...



## Qui peut faire de la voile sans vent ?

– Origine suédoise –

Qui peut faire de la voile sans vent  
Qui peut ramer sans rames  
Et qui peut quitter son ami  
Sans verser de larmes ?

Je peux faire de la voile sans vent  
Je peux ramer sans rames  
Mais ne peux quitter mon ami  
Sans verser de larmes.

Qui peut faire du pain sans levain  
Qui peut faire du vin sans raisin  
Et qui peut quitter son ami  
Sans verser de larmes ?

Je peux faire du pain sans levain  
Je peux faire du vin sans raisin  
Mais ne peux quitter mon ami  
Sans verser de larmes.

Qui peut voir le soleil la nuit  
Qui peut voir la nuit sans étoile  
Et qui peut quitter son ami  
Sans verser de larmes ?

Je peux voir le soleil la nuit  
Je peux voir la nuit sans étoile  
Mais ne peux quitter mon ami  
Sans verser de larmes.

Qui peut sortir par tous les temps  
Qui peut braver la pluie, le vent  
Et qui peut quitter son ami  
Sans verser de larmes ?

Je peux sortir par tous les temps  
Je peux braver la pluie, le vent  
Mais ne peux quitter mon ami  
Sans verser de larmes.

Qui peut tout laisser, tout donner  
Et tout lâcher pour exister  
Et qui peut quitter son ami  
Sans verser de larmes ?

Je peux tout laisser, tout donner  
Et tout lâcher pour exister  
Mais ne peux quitter mon ami  
Sans verser de larmes.



## L'hymne de nos campagnes – Tryo –

### Intro

Si tu es né dans une cité HLM  
Je te dédicace ce poème  
En espérant qu'au fond de tes yeux ternes  
Tu puisses y voir un petit brin d'herbe

### Couplet

Hé, les « man », faut faire la part des choses  
Il est grand temps de faire une pause  
De troquer cette vie morose  
Contre le parfum d'une rose...

### Refrain

C'est l'hymne de nos campagnes  
De nos rivières, de nos montagnes  
De la vie « man », du monde animal  
Crie-le bien fort, hisse tes cordes vocales !

Assieds-toi près d'une rivière  
Écoute le coulis de l'eau sur la terre  
Dis-toi qu'au bout, hé ! il y a la mer  
Et que ça, ça n'a rien d'éphémère  
Tu comprendras alors que tu n'es rien

Comme celui avant toi, comme celui qui vient  
Que le liquide qui coule dans tes mains  
Te servira à vivre jusqu'à demain matin...

Assieds-toi près d'un vieux chêne  
Et compare-le à la race humaine  
L'oxygène et l'ombre qu'ils t'amènent  
Méritent-ils les coups de hache qui le saignent ?  
Lève la tête, regarde ses feuilles  
Tu verras peut-être un écureuil  
Qui te regarde de tout son orgueil  
Sa maison est là, tu es sur le seuil...

Peut-être que je parle pour ne rien dire  
Que quand tu m'écoutes tu as envie de rire  
Et si le béton est ton avenir  
Dis-toi que c'est la forêt qui fait que tu respires  
J'aimerais pour tous les animaux  
Que tu captés le message de mes mots  
Car un lopin de terre, une tige de roseau  
Servira la croissance de tes marmots... (2x)

### Refrain (x2)

## La tendresse

– Noël Roux, Hubert Giraud –

### Couplet

On peut vivre sans richesse, presque sans le sou  
Des seigneurs et des princesses, y'en n'a plus beaucoup  
Mais vivre sans tendresse, on ne le pourrait pas  
Non non non non, on ne le pourrait pas

### Couplet

On peut vivre sans la gloire, qui ne prouve rien  
Être inconnu dans l'histoire, et s'en trouver bien  
Mais vivre sans tendresse, il n'en est pas question  
Non non non non, il n'en est pas question

### Refrain

Quelle douce faiblesse, quel joli sentiment  
Ce besoin de tendresse, qui nous vient en naissant  
Vraiment, vraiment, vraiment...

### Couplet

Le travail est nécessaire, mais s'il faut rester  
Des semaines sans rien faire, hé bien l'on s'y fait  
Mais vivre sans tendresse, le temps vous paraît long  
Long long long long, le temps vous paraît long



Dans le feu de la jeunesse, naissent les plaisirs  
Et l'amour fait des prouesses, pour nous éblouir  
Oui mais sans la tendresse, l'amour ne serait rien  
Non non non non, l'amour ne serait rien

Quand la vie impitoyable vous tombe dessus  
On est plus qu'un pauvre diable, broyé et déçu  
Alors sans la tendresse d'un cœur qui nous soutient  
Non non non non, on n'irait pas plus loin  
Un enfant vous embrasse, parce qu'on le rend heureux  
Tous nos chagrins s'effacent, on a les larmes aux yeux  
Mon Dieu mon Dieu mon Dieu...

Dans votre immense sagesse, immense ferveur  
Faites donc pleuvoir sans cesse, au fond de nos cœurs  
Des torrents de tendresse pour que règne l'amour  
Règne l'amour jusqu'à la fin des jours

## Tout le bonheur du monde

– Sinsemilia –

### Refrain

On vous souhaite tout le bonheur du monde  
Et que quelqu'un vous tende la main  
Que votre chemin évite les bombes  
Qu'il mène vers de calmes jardins  
On vous souhaite tout le bonheur du monde  
Pour aujourd'hui comme pour demain  
Que votre soleil éclaircisse l'ombre  
Qu'il brille d'amour au quotidien

### Couplet

Puisque l'avenir vous appartient  
Puisqu'on ne contrôle pas votre destin  
Que votre envol est pour demain  
Comme tout c'qu'on a à vous offrir  
Ne saurait toujours vous suffire  
Dans cette liberté à venir  
Puisqu'on n'sera pas toujours là  
Comme on le fut aux premiers pas

### Couplet

Toute une vie s'offre devant vous  
Tant d'rêves à vivre jusqu'au bout  
Sûrement tant d'joie au rendez-vous  
Libres de faire vos propres choix  
De choisir quelle sera votre voie  
Et où celle-ci vous emmènera  
J'espère juste que vous prendrez l'temps  
De profiter de chaque instant


### Refrain

Je ne sais pas quel monde on vous laissera  
On fait de notre mieux seulement parfois...  
J'ose espérer que ça suffira  
Pas à sauver votre insouciance  
Mais à apaiser notre conscience  
Pour l'reste je m'dois d'vous faire confiance

### Refrain

### Fin

On vous souhaite tout le bonheur du monde  
Oh oui tout le bonheur du monde...



## Nous aimons vivre au fond des bois

– Chant russe –

Nous aimons vivre au fond des bois  
Aller coucher sur la dure  
La forêt nous dit de ses mille voix  
Lance-toi dans la grande aventure  
La forêt nous dit de ses mille voix  
Lance-toi dans la grande aventure.

Lalala...

Nous aimons vivre sur nos chevaux  
Dans les plaines du Caucase  
Emportés par leur rapide galop  
Nous allons plus vite que Pégase (bis)

Lalala...

Nous aimons vivre auprès du feu  
Et chanter sous les étoiles  
La nuit claire nous dit de ses mille feux  
Sois gai lorsque le ciel est sans voile (bis)

Lalala...



## LE PASSAGE

Heureux d'avoir vécu toutes ces incroyables aventures, je me sentais prêt à rentrer enfin chez moi. Grâce à toutes mes rencontres, ma colère s'était apaisée.

Je n'avais plus envie de vivre seul dans mon petit coin de forêt. Mais avant d'arriver chez moi, je devais encore surmonter une dernière étape : un pont suspendu construit de lianes, au-dessus d'un précipice. J'étais terrorisé à l'idée de le franchir. J'avais les pattes qui tremblaient.

Ce fut à ce moment-là que, pas très loin sur ma gauche, je vis un lion qui dormait.

À son réveil, je lui fis un petit signe de patte en lui indiquant le précipice...

Comment le traverser ?

Je lui racontai mon voyage et expliquai que je devais passer par ce pont pour rentrer chez moi.





Le lion me parla d'une voix grave et rassurante :

- Tu sais, Thag, moi aussi, lorsque j'ai dû marcher sur ce pont la première fois, j'ai eu très peur. Mais tu n'es pas seul, je vais t'accompagner, t'aider à dépasser tes limites et tes peurs. Cette étape est un passage pour toi, tu en sortiras grandi. Je te propose que je passe le premier, comme ça tu verras que c'est possible. Ensuite, à toi de jouer ! Je t'attendrai de l'autre côté de la rive pour t'y accueillir. Fais toi confiance !

Encouragé par les paroles du Lion, je décidai de me lancer sur ce pont vertigineux. La traversée fut pénible mais, une fois bien arrivé, j'étais très fier de moi !

- Merci beaucoup de ton soutien, Lion ! Tu as su m'accompagner jusqu'au bout et m'aider à vaincre mes peurs. Tu es un modèle de bravoure que je veux suivre. Cela me donne envie de continuer à parcourir et explorer le monde avec vaillance, tout comme toi.
- Tu peux être fier de toi ! Sur la suite de ton chemin, je te conseille de penser à tout ce que tu as vécu durant ton voyage. Rappelle-toi ce que tu as traversé : tes joies, tes peines, tes difficultés et tes progrès... c'est comme ça que tu deviendras Vaillant !



Tu as désormais 11 ans, ou tu vas bientôt les fêter.  
Snif... snif... tu vas dire au revoir à la tribu des Voyageurs.

Mais beaucoup de belles aventures t'attendent encore !  
C'est le moment du " **passage** " pendant lequel  
tu vas te préparer à devenir Vaillante ou Vaillant,  
et découvrir le secret du passage..



Choisis un lieu qui te plaît dans la nature, au calme, pour t'isoler un moment et faire le point.

Tu peux réfléchir pendant quelques minutes aux questions qui te sont proposées. Sers-toi des pages suivantes pour écrire tes pensées

L'appel de la forêt

⇒ Après ce moment de réflexion personnelle, rassemblez-vous avec un chef et formez un cercle d'échange où chacun pourra s'exprimer et écouter les autres. Ensuite, vous pourrez organiser un temps convivial entre aînés (*un goûter, une petite fête...*), puis ce sera le moment de revenir parmi la tribu et de se réjouir de ce dernier moment passé ensemble.

- **Qu'est-ce que j'ai vécu dans la tribu des Voyageurs ?**

**Qu'est-ce que je retiens en particulier ?**

.....  
.....  
.....

- **Quelles difficultés ai-je rencontrées ?**

**Est-ce que je les ai surmontées ? Comment ?**

.....  
.....  
.....  
.....

- **Qu'est-ce qui a gravé mon cœur à jamais ?**

.....  
.....  
.....

- **Qu'est-ce que je ressens à l'idée de mon passage chez les Vaillants ?**

.....  
.....  
.....

- **Quelles aventures j'aimerais y vivre ?**

.....  
.....  
.....



## Le secret du passage

➔ Pour toi, les expéditions en tant que Voyageur s'arrêtent ici. Mais avant de devenir un véritable Vaillant, Thag le tigre souhaite te transmettre un dernier message. C'est le secret du passage. Ce message aura beaucoup d'importance dans ta vie scoute en tant que Vaillant. C'est pourquoi seuls ceux qui ont accompli le "passage" peuvent le décoder... N'oublie jamais de garder le secret !

PRSH KJ VN LHSP VDQR, RJPRIHR KJ VN LHSP HKDJ.

Maintenant que tu connais le secret du passage, réfléchis à son sens :

- Que signifie ce dernier message de Thag le tigre ?
- En quoi est-il important ?



## Chez les Vaillants

➔ Tu vas continuer à progresser dans ta vie d'éclaireuse et d'éclaireur. Pas d'inquiétudes : les Vaillants t'attendent avec impatience ! Ils seront heureux de t'accueillir dans leur tribu, et les plus grands seront là pour t'aider.

Tu vas vivre des grandes "aventures" que tu auras choisies et organisées. Les camps durent deux semaines, et tu partiras en expo 3 jours ! Et plein d'autres moments magiques dont les Vaillants ont le secret...

**Le langage des Vaillants :**

- La sizaine devient la cordée
- Le protecteur devient le guide
- L'expédition devient l'aventure
- Les qualités deviennent les talents

## FIN DU CONTE

Je marchais tranquillement dans la forêt en me remémorant mon périple.  
Quel plaisir de retrouver cette forêt que j'aimais tant.

J'espérais trouver le colibri pour le remercier de m'avoir encouragé à partir.

- Quand je pense que j'ai essayé de le manger!

Il faut que je m'excuse et que je lui raconte toutes mes péripéties! pensais-je.

D'un coup, d'un seul, le colibri apparut, tout sourire!

- Alors Thag, tu es parti bien longtemps de notre forêt!  
Ton voyage t'a plu on dirait!? Je t'attendais !

- Oh la la oui Colibri! Mon voyage a été extraordinaire!

Grâce à toi, je suis devenu plus curieux et moins méfiant des autres!

J'ai découvert des qualités aux autres animaux que je ne soupçonnais même pas! La fourmi, les flamands roses,

le singe Douroucouli, le castor Fiber Can, l'éléphanteau,

la grenouille, la chouette qui en sait beaucoup,

le lion et toi, vous m'avez fait grandir !

Bien sûr, parfois cela n'a pas été facile

d'être seul et sans repère.

J'étais un peu perdu sur mes certitudes. Tous les animaux m'ont montré que chacun a ses propres richesses de cœur. On peut être très différent, mais c'est tellement mieux de vivre ensemble !

Le colibri acquiescait mes paroles et me fit une accolade.


Nous étions devenus amis.





Je sentais qu'une nouvelle aventure  
allait commencer pour moi :  
dans les traces du lion,  
je repartirai bientôt à l'aventure !

**FIN**





## **CARNET DE BRANCHE** des Voyageuses/Voyageurs 8-11 ans Éclaireuses Éclaireurs de la Nature

Tous droits réservés

Commission pédagogique des EDLN

1<sup>ère</sup> version : printemps 2016

**Site internet : [www.edln.org](http://www.edln.org)**

**Contact : [info@edln.org](mailto:info@edln.org)**

*Nous remercions fraternellement les Scouts et Guides de France  
pour l'inspiration que nous a apportée "Joue l'escapade"  
dans la rédaction de ce carnet.*



Création Graphique / Illustrations : L'oiseau à ressort / Laura Giraud  
Impression : New-Texte

Bienvenue dans la tribu !!!

Les Voyageuses et les Voyageurs de ta tribu n'attendent plus que toi pour faire plein de jeux, pour chanter, pour aller dans la nature, pour construire des cabanes, pour participer à de grandes expéditions avec moi, Thag le tigre !

Ce carnet est le tien ! Il t'accompagnera pendant tout ton parcours dans la tribu des Voyageurs. Il te donnera de précieux conseils pour ta vie scout. Tu pourras le remplir au fur et à mesure de tes découvertes, de tes expéditions, des qualités que tu as développées, pour garder plein de souvenirs...

Ton nom

Ton prénom



Éclaireuses  
Éclaireurs  
de la Nature